


UNIVERSIDAD NACIONAL DANIEL ALCIDES CARRIÓN
FACULTAD DE CIENCIAS EMPRESARIALES
ESCUELA DE FORMACIÓN PROFESIONAL DE ADMINISTRACIÓN



T E S I S

**Sobrecostos y procesos de contrataciones en el área de
Abastecimientos del Gobierno Regional de Pasco, 2024**

Para optar el título profesional de:

Licenciada en Administración

Autores:

Bach. Noemi Ruth HURTADO CARLOS


Bach. Johanna Flor RIOFANO TRUJILLO

Asesor:

Mg. Héctor Joel PIZARRO RIOS

Cerro de Pasco – Perú – 2024

UNIVERSIDAD NACIONAL DANIEL ALCIDES CARRIÓN
FACULTAD DE CIENCIAS EMPRESARIALES
ESCUELA DE FORMACIÓN PROFESIONAL DE ADMINISTRACIÓN



T E S I S

**Sobrecostos y procesos de contrataciones en el área de
Abastecimientos del Gobierno Regional de Pasco, 2024**

Sustentada y aprobada ante los miembros del jurado:

Dr. Edgar CONDOR CAPCHA
PRESIDENTE

Dr. Ygnacio Alfredo PAITA PANEZ
MIEMBRO

Dr. Otto MENDIOLAZA ZUÑIGA
MIEMBRO



INFORME DE ORIGINALIDAD N° 056-2024-UI/FACE-UNDAC

La Unidad de Investigación de la Facultad de Ciencias Empresariales de la Universidad Nacional Daniel Alcides Carrión ha realizado el análisis con exclusiones en el Software Turnitin Similarity, que a continuación se detalla:

Presentado por:

Noemi Ruth HURTADO CARLOS - Johanna Flor RIOFANO TRUJILLO

Escuela de Formación Profesional

ADMINISTRACIÓN

Tipo de trabajo:

Tesis

Título del trabajo

Sobrecostos y Procesos de Contrataciones en el Área de Abastecimientos del Gobierno Regional de Pasco, 2024.

Asesor:

Mg. Héctor Joel PIZARRO RIOS

Índice de Similitud: **14%**

Calificativo

APROBADO

Se adjunta al presente el informe y el reporte de evaluación del software similitud.

Cerro de Pasco, 12 de Noviembre de 2024.



Firmado digitalmente por CARDENAS
SINCHE, José Antonio FAU
20154805046 soft
Motivo: Soy el autor del documento
Fecha: 12.11.2024 11:36:50 -05:00

DOCUMENTO FIRMADO DIGITALMENTE

Dr. José Antonio CARDENAS SINCHE
DIRECTOR DE INVESTIGACIÓN

DEDICATORIA

En primer lugar, a Dios dador de la vida y por la oportunidad de poder concretar mi anhelo profesional y llegar a ser una Licenciada en Administración.

A mi madre, hermanos, hermana, y a mi hija quienes son la fuente de inspiración, en este difícil camino de superación.

NOEMI RUTH HURTADO CARLOS

Este logro lo dedico con todo mi amor a Dios y principalmente a mi madre, quien a lo largo de su vida siempre me brindo amor y una educación sólida, ya que sin su bendición ni apoyo hubiera alcanzo estos logros, aunque no esté físicamente conmigo, sé que me protege y guía mi camino desde el cielo, a mis hermanos por sus apoyos incondicionales con las palabras de motivación para seguir adelante, a mis colegas de grupo por el excelente equipo de trabajo y amistad que formamos.

JOHANNA FLOR RIOFANO TRUJILLO

AGRADECIMIENTO

Agradecemos a Dios por darnos la oportunidad de cumplir uno de nuestros anhelados sueños y por acompañarnos en todo momento de nuestras vidas y darnos la fortaleza para concluir el presente trabajo de investigación, con esfuerzo y perseverancia.

A mi Alma mater la Universidad Nacional Daniel Alcides Carrión, a nuestros catedráticos por habernos impartido sus conocimientos en nuestra formación profesional, a mi asesor, quien ha contribuido en asesorarnos en el desarrollo de la tesis.

A los funcionarios y trabajadores de la Dirección de Abastecimiento y Patrimonio del Gobierno Regional de Pasco por su aporte y habernos brindado el apoyo en facilitarnos la información requerida para la elaboración y culminación de la presente tesis.

Noemi Ruth y Johanna Flor

RESUMEN

La investigación tuvo como objetivo principal establecer el nivel de relación de los sobrecostos en los procesos de contrataciones en el área de abastecimientos del Gobierno Regional de Pasco, 2024.

El estudio se desarrolló con un enfoque cuantitativo y de naturaleza básica, de nivel descriptivo-correlacional. Se utilizó como método el hipotético-deductivo, dentro de un diseño no experimental de tipo transaccional correlacional.

Participaron 23 trabajadores en la investigación, y la recolección de datos se realizó mediante la técnica de la encuesta. Se utilizaron cuestionarios como instrumentos (uno para cada variable), los cuales fueron validados mediante el juicio de expertos antes de ser aplicados a la muestra seleccionada.

Los datos fueron procesados con el SPSS V. 29, los resultados de la prueba de hipótesis revelaron un coeficiente de correlación Rho de Spearman de 0.854, con un valor p de 0.000, lo que indica una correlación significativa alta entre las variables estudiadas (sobrecostos y procesos de contrataciones).

En base a estos hallazgos, se concluye que el nivel de relación de los sobrecostos en los procesos de contrataciones en el área de abastecimientos del Gobierno Regional de Pasco, 2024, es alto.

Palabras Clave: Sobrecostos, procesos de contrataciones, área de abastecimientos, Gobierno Regional de Pasco.

ABSTRACT

The main objective of the research was to establish the level of relationship of cost overruns on procurement processes in the supply area of the Regional Government of Pasco, 2024.

The study was conducted with a quantitative approach and a basic nature, at a descriptive-correlational level. The hypothetical-deductive method was used within a non-experimental, cross-sectional correlational design.

Twenty-three workers participated in the research, and data collection was carried out through surveys. Questionnaires were used as instruments (one for each variable), which were validated through expert judgment before being applied to the selected sample.

The data were processed using SPSS V. 29, and the results of the hypothesis test revealed a Spearman's Rho correlation coefficient of 0.854, with a p-value of 0.000, indicating a strong significant correlation between the studied variables (cost overruns and procurement processes).

Based on these findings, it is concluded that the level of relationship of cost overruns on procurement processes in the supply area of the Regional Government of Pasco, 2024, is high.

Keywords: Cost overruns, procurement processes, supply area, Regional Government of Pasco.

INTRODUCCIÓN

La gestión de las contrataciones públicas, en nuestro país ha cobrado una importancia crítica en los últimos años debido a los escándalos por corrupción (muchos de ellos producidos por los sobre costos), su importancia radica en que es vital en el desarrollo de las políticas y programas gubernamentales, siendo un pilar fundamental para el cumplimiento eficiente y transparente de las metas institucionales. En este contexto, la Región Pasco, como muchas otras jurisdicciones del Perú, enfrenta desafíos significativos en la gestión de sus procesos de contratación, que impactan directamente en la eficiencia del gasto público y, por ende, en la calidad de los servicios ofrecidos a la población.

El área de Abastecimientos del Gobierno Regional de Pasco es responsable de garantizar la adecuada adquisición de bienes, servicios y obras necesarias para el funcionamiento de las diferentes dependencias regionales. Sin embargo, este proceso no está exento de problemas que pueden generar sobrecostos, afectando tanto la ejecución presupuestaria como la percepción ciudadana sobre la eficacia de la administración pública.

Dentro de este contexto se desarrolla la presente investigación, la misma que cumple en su estructura, con lo que emana el reglamento de grados y títulos de nuestra universidad y cuya estructura es la siguiente:

Capítulo I: Identificación y Determinación del Problema: En este capítulo se expone el problema principal de la investigación, junto con sus problemáticas específicas. Se establecen los objetivos del estudio, se justifica su realización y se indican las limitaciones encontradas.

Capítulo II: Marco Teórico de la Investigación: Esta sección desarrolla las teorías relacionadas con las variables de estudio. Se lleva a cabo una revisión exhaustiva de los antecedentes internacionales, nacionales y locales, se formulan las hipótesis, y se identifican las variables e indicadores pertinentes.

Capítulo III: Metodología y Técnicas de Investigación: Aquí se describe el tipo y nivel de la investigación, el diseño metodológico utilizado y la población objetivo, en este caso, los trabajadores del área de abastecimientos del GOREPA. Se detalla el tamaño de la muestra, así como el proceso de selección, validación y confiabilidad de los instrumentos de recolección de datos, evaluados mediante juicio de expertos. Además, se abordan consideraciones éticas, filosóficas y epistemológicas.

Capítulo IV: Análisis e Interpretación de los Datos: Los datos fueron recolectados mediante una encuesta tipo Likert y analizados utilizando Excel y SPSS V 29. Se aplicó la prueba de hipótesis mediante la correlación de Spearman (ρ) y se discutieron los resultados obtenidos.

Por último, se presentan las conclusiones y recomendaciones del estudio, dirigidas a los responsables de la entidad analizada.

Con estas consideraciones, ponemos esta investigación a disposición de los señores jurados, confiando en que sus valiosas observaciones contribuirán a su mejora continua.

Los Autores

ÍNDICE

DEDICATORIA

AGRADECIMIENTO

RESUMEN

ABSTRACT

INTRODUCCIÓN

ÍNDICE

CAPITULO I.

PROBLEMA DE INVESTIGACIÓN

1.1.	Identificación y determinación del problema.....	1
1.2.	Delimitación de la investigación.....	3
1.3.	Formulación del problema	3
	1.3.1. <i>Problema general</i>	3
	1.3.2. <i>Problemas específicos</i>	4
1.4.	Formulación de objetivos	4
	1.4.1. <i>Objetivo general</i>	4
	1.4.2. <i>Objetivos específicos</i>	4
1.5.	Justificación de la investigación.....	5
1.6.	Limitaciones de la investigación	5

CAPITULO II.

MARCO TEÓRICO

2.1.	Antecedentes de estudio	7
------	-------------------------------	---

2.2.	Bases teóricas – científicas	11
2.3.	Definición de términos básicos	17
2.4.	Formulación de hipótesis	18
2.4.1	<i>Hipótesis general</i>	18
2.4.2	<i>Hipótesis específicas</i>	18
2.5.	Identificación de variables	19
2.6.	Definición operacional de variables e indicadores.....	19

CAPITULO III.

METODOLOGÍA Y TÉCNICAS DE INVESTIGACIÓN

3.1.	Tipo de investigación	21
3.2.	Nivel de investigación.....	21
3.3.	Métodos de investigación	21
3.4.	Diseño de investigación	22
3.5.	Población y muestra	23
3.6.	Técnicas e instrumentos de recolección de datos.....	23
3.7.	Selección, validación y confiabilidad de los instrumentos de investigación	23
3.7.1.	<i>Selección de los Instrumentos:</i>	23
3.7.2.	<i>Validación de los Instrumentos:</i>	24
3.7.3.	<i>Confiabilidad de los Instrumentos:</i>	24
3.8.	Técnicas de procesamiento y análisis de datos.....	25
3.9.	Tratamiento estadístico	26
3.10.	Orientación ética, filosófica y epistémica	26

CAPÍTULO IV.

RESULTADOS Y DISCUSIÓN

4.1.	Descripción del trabajo de campo.....	27
4.2.	Presentación, análisis e interpretación de resultados.....	28
4.2.1	Sobrecostos.....	28
4.2.2	Procesos de contrataciones.....	38
4.3.	Prueba de hipótesis.....	48
4.3.1.	<i>Prueba de hipótesis general según rho de Spearman.....</i>	<i>48</i>
4.3.2.	<i>Prueba de hipótesis específicas según rho de Spearman.....</i>	<i>49</i>
4.4.	Discusión de resultados.....	53

CONCLUSIONES

RECOMENDACIONES

REFERENCIAS BIBLIOGRÁFICAS

ANEXOS

ÍNDICE DE TABLAS

Tabla 1 Estadística de fiabilidad Alfa de Cronbach para el cuestionario de la variable sobrecostos	24
<i>Tabla 2 Estadísticas de fiabilidad Alfa de Cronbach para el cuestionario de la variable Procesos de contrataciones</i>	25
Tabla 3 Resultados de la Variable Sobrecostos (Agrupado).....	28
Tabla 4 ¿Considera que el costo real de la ejecución de los proyectos difiere del presupuesto inicialmente estimado?	29
Tabla 5 ¿Considera que se presentan gastos no contemplados durante la ejecución del proyecto?.....	30
Tabla 6 ¿Es frecuente que se realizan modificaciones en los contratos durante la ejecución del proyecto y que estos afectan al presupuesto inicial?	31
Tabla 7 ¿Considera que existen áreas de pérdida de eficiencia operativa relacionadas con el proyecto que podrían haber contribuido a sobrecostos indirectos?	32
Tabla 8 ¿Los retrasos en la ejecución del proyecto contribuyen a sobrecostos indirectos?	33
Tabla 9 ¿Se han experimentado costos adicionales de mantenimiento como resultado de decisiones tomadas durante la ejecución del proyecto?.....	34
Tabla 10 ¿Considera que existen indicios de prácticas corruptas o poco éticas que hayan contribuido a sobrecostos en el proyecto?.....	35
Tabla 11 ¿Se han identificado situaciones de conflicto de interés entre los responsables de la contratación y los proveedores que podrían haber resultado en sobrecostos?..	36
Tabla 12 ¿Considera que han implementado medidas para garantizar la transparencia en la asignación de recursos durante el proyecto y evitar posibles sobrecostos éticos?	37
Tabla 13 Resultados de la Variable Procesos de Contrataciones (Agrupado)	38
Tabla 14 ¿Considera que es compleja la documentación preparada antes de iniciar el proceso de contratación y cómo afecta esto la eficiencia del proceso?.....	39

Tabla 15 ¿Se establecen los requerimientos para el contrato durante la fase de actos preparatorios?.....	40
Tabla 16 ¿Considera que se sigue los procedimientos para evaluar y mitigar los riesgos potenciales antes de iniciar el proceso de contratación?.....	41
Tabla 17 ¿Considera que se garantiza la transparencia en el proceso de evaluación de ofertas durante la fase de selección?.....	42
Tabla 18 ¿Consideran que se implementan medidas para agilizar la toma de decisiones durante la fase de selección de proveedores?	43
Tabla 19 ¿Se evalúa la capacidad técnica y financiera de los proveedores durante el proceso de selección?	44
Tabla 20 ¿Se siguen los procedimientos para gestionar y documentar los cambios en los términos del contrato una vez que ha sido adjudicado?	45
Tabla 21 ¿Se utilizan criterios para evaluar el desempeño del proveedor durante la ejecución del contrato?	46
Tabla 22 ¿Se cumplen con los plazos y el presupuesto establecido en el contrato durante la ejecución del proyecto?.....	47
Tabla 23 Nivel de correlación entre sobrecostos y procesos de contrataciones	48
Tabla 24 Nivel de correlación entre sobrecostos directos y procesos de contrataciones	50
Tabla 25 Nivel de correlación entre sobrecostos indirectos y procesos de contrataciones	51
Tabla 26 Nivel de correlación entre sobrecostos éticos y procesos de contrataciones	52

ÍNDICE DE FIGURAS

Figura 1 Dimensiones de los sobrecostos.....	14
Figura 2 Fases de las contrataciones del estado	17
Figura 3 Diseño de la investigación	22
Figura 4 Resultados de la Variable Sobrecostos (Agrupado)	28
Figura 5 ¿Considera que el costo real de la ejecución de los proyectos difiere del presupuesto inicialmente estimado?	29
Figura 6 ¿Considera que se presentan gastos no contemplados durante la ejecución del proyecto?	30
Figura 7 ¿Es frecuente que se realizan modificaciones en los contratos durante la ejecución del proyecto y que estos afectan al presupuesto inicial?	31
Figura 8 ¿Considera que existen áreas de pérdida de eficiencia operativa relacionadas con el proyecto que podrían haber contribuido a sobrecostos indirectos?	32
Figura 9 ¿Los retrasos en la ejecución del proyecto contribuyen a sobrecostos indirectos?	33
Figura 10 ¿Se han experimentado costos adicionales de mantenimiento como resultado de decisiones tomadas durante la ejecución del proyecto?.....	34
Figura 11 ¿Considera que existen indicios de prácticas corruptas o poco éticas que hayan contribuido a sobrecostos en el proyecto?.....	35
Figura 12 ¿Se han identificado situaciones de conflicto de interés entre los responsables de la contratación y los proveedores que podrían haber resultado en sobrecostos?..	36
Figura 13 ¿Considera que han implementado medidas para garantizar la transparencia en la asignación de recursos durante el proyecto y evitar posibles sobrecostos éticos?	37
Figura 14 Resultados de la Variable Procesos de Contrataciones (Agrupado).....	38
Figura 15 ¿Considera que es compleja la documentación preparada antes de iniciar el proceso de contratación y cómo afecta esto la eficiencia del proceso?.....	39

Figura 16 ¿Se establecen los requerimientos para el contrato durante la fase de actos preparatorios?.....	40
Figura 17 ¿Considera que se sigue los procedimientos para evaluar y mitigar los riesgos potenciales antes de iniciar el proceso de contratación?.....	41
Figura 18 ¿Considera que se garantiza la transparencia en el proceso de evaluación de ofertas durante la fase de selección?.....	42
Figura 19 ¿Consideran que se implementan medidas para agilizar la toma de decisiones durante la fase de selección de proveedores?	43
Figura 20 ¿Se evalúa la capacidad técnica y financiera de los proveedores durante el proceso de selección?	44
Figura 21 ¿Se siguen los procedimientos para gestionar y documentar los cambios en los términos del contrato una vez que ha sido adjudicado?	45
Figura 22 ¿Se utilizan criterios para evaluar el desempeño del proveedor durante la ejecución del contrato?	46
Figura 23 ¿Se cumplen con los plazos y el presupuesto establecido en el contrato durante la ejecución del proyecto?.....	47

CAPITULO I

PROBLEMA DE INVESTIGACIÓN

1.1. Identificación y determinación del problema

A lo largo de la historia de la humanidad, el asunto de los sobrecostos en los procesos de contratación ha persistido hasta nuestros días, y su impacto se ha sentido de manera perjudicial en las instituciones y, especialmente, en aquellas personas con recursos económicos limitados o que viven dentro de las líneas de la pobreza. La presencia constante de sobrecostos, muchas veces procedentes de prácticas corruptas, ha dado lugar a una ejecución inadecuada de obras o servicios, dejando a comunidades enteras sin los beneficios que deberían proporcionar dichos proyectos.

Muchos estudios concuerdan que la presencia exuberante de sobrecostos en los procesos de contratación socava la confianza pública en las instituciones, sus autoridades y mina los cimientos de la gobernanza eficaz. Además, consideran que, los recursos públicos malgastados debido a estos sobrecostos podrían haberse utilizado para mejorar la infraestructura, proporcionar servicios básicos o implementar programas sociales que mejoren la calidad de vida y beneficien directamente a la población.

Esta situación ha exacerbado las desigualdades sociales y económicas, privando a aquellos con menos recursos de acceso a infraestructura básica y servicios esenciales. Es por ello que el manejo efectivo de los recursos públicos es esencial para garantizar el desarrollo sostenible y la eficiencia en la administración gubernamental

Consideramos que nuestro país no es ajeno a este contexto, es por ello que el área de abastecimientos en el Gobierno Regional de Pasco juega un papel decisivo en la adquisición de bienes y servicios necesarios para el funcionamiento adecuado de las diversas oficinas, para una correcta contratación de las obras, bienes y servicios que brinda el GOREPA, así como para el cumplimiento de sus objetivos institucionales que están refrendados en sus principales instrumentos de gestión.

Quien contrate con el Estado, más allá del mecanismo que se establezca para su selección, debe tener certeza de cuáles son las consecuencias que se generan de dicha contratación, vale decir, sobre sus obligaciones y derechos, así como de las facultades de su contraparte estatal. Lamentablemente, en el Perú, carecemos de una normatividad integral que establezca criterios o parámetros generales respecto de los límites que tiene el Estado en la contratación pública. (Nuñez y Talavera, 2021, p. 86)

Sin embargo, en los últimos años, se ha observado un fenómeno preocupante que afecta significativamente la gestión presupuestaria y la transparencia en las operaciones: los sobrecostos en los procesos de contrataciones.

Estos sobrecostos representan una carga financiera adicional para el Gobierno Regional, impactando negativamente en la ejecución de proyectos y en la prestación de servicios a la comunidad, por ello consideramos que resulta imperativo abordar de manera integral esta problemática, identificando las

causas subyacentes de los sobrecostos y desarrollando estrategias efectivas para prevenir y mitigar su impacto.

Consideramos que el fortalecimiento de los mecanismos de supervisión y rendición de cuentas son aspectos clave para promover la transparencia y la eficiencia en los procesos de contratación gubernamental, garantizando así el uso óptimo de los recursos públicos y el cumplimiento de las necesidades y expectativas de la ciudadanía.

Lo que nos conlleva a preguntarnos ¿De qué manera los sobrecostos se relacionan con los procesos de contrataciones en el área de abastecimientos del Gobierno Regional de Pasco, 2024?

1.2. Delimitación de la investigación

1.2.1. Delimitación espacial

La investigación se realizó en las instalaciones del Gobierno Regional de Pasco ubicado en el Edificio Estatal N° 01 San Juan Pampa, distrito de Yanacancha, provincia Pasco, región Pasco.

1.2.2. Delimitación temporal

Comprende el año 2024 (primer semestre) el mismo que alcanza desde enero a junio.

1.2.3. Delimitación social

Abarca a los trabajadores contratados y nombrados que laboran en el área de abastecimientos del GOREPA.

1.2.4. Delimitación conceptual

Está delimitado por los conceptos de nuestras variables identificadas “Sobrecostos” y “Procesos de contrataciones”

1.3. Formulación del problema

1.3.1. Problema general

¿De qué manera los sobrecostos se relacionan con los procesos de contrataciones en el área de abastecimientos del Gobierno Regional de Pasco, 2024?

1.3.2. Problemas específicos

- a) ¿De qué manera los sobrecostos directos se relacionan con los procesos de contrataciones en el área de abastecimientos del Gobierno Regional de Pasco, 2024?
- b) ¿De qué manera los sobrecostos indirectos se relacionan con los procesos de contrataciones en el área de abastecimientos del Gobierno Regional de Pasco, 2024?
- c) ¿De qué manera los sobrecostos éticos se relacionan con los procesos de contrataciones en el área de abastecimientos del Gobierno Regional de Pasco, 2024?

1.4. Formulación de objetivos

1.4.1. Objetivo general

Establecer el nivel de relación de los sobrecostos con los procesos de contrataciones en el área de abastecimientos del Gobierno Regional de Pasco, 2024.

1.4.2. Objetivos específicos

- a) Determinar el nivel de relación de los sobrecostos directos con los procesos de contrataciones en el área de abastecimientos del Gobierno Regional de Pasco, 2024.
- b) Comprobar el nivel de relación de los sobrecostos indirectos con los procesos de contrataciones en el área de abastecimientos del Gobierno Regional de Pasco, 2024.
- c) Evidenciar el nivel de relación de los sobrecostos éticos con los procesos de contrataciones en el área de abastecimientos del Gobierno Regional de Pasco, 2024.

1.5. Justificación de la investigación

1.5.1. Justificación teórica

Nuestra investigación contribuirá al avance del conocimiento en el campo de la gestión pública en lo referente a la influencia de los sobrecostos en los procesos de contrataciones, proporcionando información relevante sobre las causas subyacentes, los efectos y las posibles estrategias de mitigación de este problema.

1.5.2. Justificación práctica

Los hallazgos de la investigación serán de gran beneficio para los tomadores de decisiones y los responsables de la gestión de abastecimientos en el Gobierno Regional de Pasco, así como para otras entidades gubernamentales que afrontan desafíos similares. Del mismo modo la identificación de las posibles áreas de mejora permitirá implementar medidas efectivas para optimizar los procesos de contrataciones y reducir los sobrecostos, maximizando así el uso eficiente de los recursos públicos con que cuenta la entidad.

1.5.3. Justificación metodológica

La investigación se basará en un enfoque cuantitativo para obtener una comprensión completa de la problemática. Se utilizarán técnicas de recolección de datos como encuestas, y se validará un cuestionario, el mismo que permitirá garantizar la fiabilidad de los resultados obtenidos.

1.6. Limitaciones de la investigación

La limitación en la disponibilidad de datos precisos y actualizados pudo ser un desafío, lo que podría afectar la exhaustividad del análisis.

La investigación estuvo sujeta a limitaciones de tiempo (de nuestros informantes) y recursos (sobre todo económicos), lo que podría influir en el alcance y la profundidad del estudio.

Existe la posibilidad de que los participantes en las encuestas o entrevistas fueron influenciados por sesgos personales o institucionales, lo que pudo afectar la objetividad de los resultado.

CAPITULO II

MARCO TEÓRICO

2.1. Antecedentes de estudio

2.1.1. Antecedentes Internacionales

Montoya (2021) en la indagación “Los sobreprecios: identificación y corrupción en la contratación estatal” asumió como objetivo principal “determinar el concepto, dimensiones, implicaciones y tratamiento normativo y jurisprudencial de los sobreprecios en los contratos estatales en Colombia”, fue una investigación de enfoque cualitativo y hermenéutico, que empleo como técnica el análisis documental, luego de la revisión literaria sobre el tema estudiado, en su principal conclusión manifiesta que;

La corrupción se gesta en los vacíos e imprecisiones de las normas. En el caso particular de los sobreprecios, su causa más plausible según la doctrina son los sobornos, los cuales explican la adjudicación de contratos afectados por este vicio, que a su vez causan un aumento injustificado en el valor del contrato o la disminución en la calidad de la obra, bien o servicio. (p. 95)

Sánchez (2021) en la exploración “Principales factores causales del sobrecosto en proyectos de construcción Colombianos: una consulta a profesionales del sector” se propuso como principal objetivo “Identificar los principales factores causales del sobrecosto en proyectos de construcción

colombianos, mediante un conjunto de encuestas a profesionales del sector” (p. 20), fue una investigación mixta, se empleó como técnica de recolección de datos la encuesta y como instrumento el cuestionario, se analizaron diversas base de datos, y se desarrolló una lista de 38 causales de factores de sobrecostos, se empleó un cuestionario a una muestra de 84 profesionales, en su principal conclusión manifiesta que:

Se identifican cinco roles diferentes en proyectos de construcción en Colombia según el estudio, 10 son diseñadores (11.9%) , 29 son consultores o interventores (34.5%), 38 constructores (45.2%), 1 es propietario (1.2%) y 6 son académicos o investigadores (7.1%), para un total de muestra de 84 encuestados, este número genera confiabilidad en los resultados obtenidos en la investigación ya que se cuenta con la colaboración de distintos cargos en proyectos de construcción en Colombia, y así se facilita la identificación de falencias de distintas perspectivas que provocan sobrecostos en proyectos colombianos. (p. 41)

García (2020) en la indagación “Análisis de la fase contractual de los procesos de contratación de Gobierno Autónomo Descentralizado de la Provincia de Esmeraldas en el periodo comprendido DE 01/01/2019 AL 31/12/2019” se planteó como objetivo general “Analizar la fase contractual de los procesos de contratación de Gobierno Autónomo Descentralizado de la Provincia de Esmeraldas en el periodo comprendido de 01/01/2019 al 31/12/2019” (p. 3) fue una investigación de enfoque cualitativo, de alcance descriptivo, como método se empleó el deductivo, de tipo experimental – transeccional, la muestra fue de 19 personas, se utilizó como técnica la revisión documental y la entrevista, al finalizar en su conclusión principal nos menciona que:

El principal problema radica en el carecimiento de capacitación a los funcionarios que intervienen en el proceso de contratación, no se toma en

consideración el perfil de los administradores de contratos, por motivos de tiempo y por realizar muchas veces actividades de campo, dificultad de acceso a la información, muchos de los funcionarios no se encuentran relacionados en cuanto al manejo del Portal de Compras Públicas, motivo por el cual les resulta difícil o un tanto complicada, motivo por el cual no les permite cumplir a cabalidad sus responsabilidades. (p. 29)

2.1.2. Antecedentes Nacionales

Flores (2023) en la indagación “Sistema del control interno y los procesos de contrataciones del Gobierno Regional de Moquegua, 2020 – 2021” se propuso como objetivo principal “Determinar la incidencia del sistema de control interno en los procesos de contrataciones del Gobierno Regional de Moquegua, 2020 -2021” (p. 4), fue una investigación básica, de diseño no experimental transeccional o transversal, de enfoque cuantitativo, la muestra fue de 65 procesos de selección, se empleó como instrumento la guía de análisis documental o ficha de registro, en su conclusión principal menciona:

Se determinó que el sistema de control interno incide en los procesos de contrataciones del Gobierno Regional de Moquegua, 2020 -2021, toda vez que, de acuerdo al cálculo estadístico, que en el 60% de los procesos de selección investigados se expone alto incidencia de control interno, por tanto, a mayor implementación de sistema de control interno, los procesos de contrataciones del Gobierno Regional de Moquegua se ejecutaran con mayor cumplimiento de las normativas establecidas. Comprobando de esta forma la incidencia de las variables, donde, si se aplica un control interno efectivo, la entidad contará con contrataciones confiables en su integridad que cumplen las disposiciones establecidas y las metas de la entidad. (p. 40)

Ricse (2022) en la exploración “Influencia de la corrupción en la gestión de contrataciones públicas en la Municipalidad Distrital de Sapallanga, Huancayo 2021” se propuso como objetivo principal “Analizar de qué manera la

corrupción influye en la gestión de contrataciones públicas en la Municipalidad distrital de Sapallanga, Huancayo 2021” (p. 20) fue una investigación de enfoque cuantitativo, de tipo aplicado, de nivel explicativo, el método empleado fue el analítico-sintético, de diseño no experimental transversal correlacional, se empleó una muestra de 64 personas. Como técnica se manejó la encuesta y como instrumento se hizo uso del cuestionario. En su principal conclusión declara que:

La corrupción influye de manera significativa en la gestión de contrataciones públicas en la Municipalidad distrital de Sapallanga, Huancayo, debido a que el valor de $Rho = 0.326$, y una significancia estadística de $p = 0.009$, por tanto, presenta una correlación directa y baja, de ello se deduce que, cuando la corrupción se incrementa esta influye en la gestión de contrataciones públicas en el municipio en estudio. Esta correlación directa se produce porque existe un sistema jurídico débil que no soluciona los problemas de corrupción de manera inmediata o por capacidad insuficiente de la administración pública y por tanto en algunos casos es aprovechado por algunos trabajadores influyendo en la gestión de contrataciones públicas seleccionando postores inadecuados que a la larga perjudica en el aspecto social y económico de la población. (p. 82)

Escarza (2022) en su exploración “Transparencia y contrataciones del Estado en un gobierno regional de Perú, 2022” su objetivo principal fue “Determinar la relación entre el nivel de transparencia y el nivel de contrataciones del Estado de un gobierno regional del Per, 2022” (p. 3), fue una investigación de tipo básica, el diseño empleado fue no experimental con corte transversal, de nivel descriptivo correlacional, la muestra fue de 80 personas, como técnica se empleó la encuesta y como instrumento el cuestionario, en una de sus conclusiones nos menciona que “De acuerdo al resultado obtenido se determinó que las variables entre la transparencia y las contrataciones del

Estado, obtuvo un $p_valor = 0,000$ y un $\rho = 0.642$, es decir, una correlación positiva moderada. (p. 28)

2.1.3. Antecedentes Locales

Ortiz (2022) en la exploración “Proceso de contrataciones y su influencia en la gestión administrativa de la Municipalidad Provincial de Pasco 2018” se propuso como objetivo principal “Determinar de qué manera influye el Proceso de Contrataciones en la gestión administrativa logística eficaz en la municipalidad provincial de Pasco, 2018” (p. 4) fue una investigación de tipo aplicada, de nivel descriptiva explicativa, se empleó el método inductivo – deductivo, de diseño no experimental transversal, la muestra fue de 84 personas, se utilizó el cuestionario como instrumento, en su conclusión principal manifiesta que “más de la mitad de los resultados indican de manera positiva que existen una influencia positiva entre proceso de contratación y la gestión administrativa en la Municipalidad Provincial de Pasco 2018” (p. 79).

2.2. Bases teóricas – científicas

2.2.1. Sobrecostos

Los sobrecostos en los procesos de contratación pública representan un desafío significativo para la eficiencia y transparencia en la gestión de recursos públicos, algunos estudios han identificado diversas causas de los sobrecostos en los procesos de contratación pública.

Estos incluyen la falta de competencia en licitaciones, la corrupción, la mala planificación y diseño de proyectos, la gestión inadecuada de contratos y cambios en los requisitos durante la ejecución del proyecto.

De acuerdo con Sologuren (2017) La gran mayoría de los sobrecostos dentro de la gestión pública se originan dentro del expediente técnico

El OSCE ha señalado que una deficiencia del expediente técnico puede presentarse cuando los documentos que lo componen no cumplen con definir adecuadamente las características, alcance y la forma de ejecución de la obra,

tampoco describe adecuadamente las condiciones del terreno. En otras palabras, se puede identificar una deficiencia en un expediente técnico cuando no presente información suficiente, coherente o técnicamente correcta para determinar el alcance de las prestaciones que se deben ejecutar. (p. 91)

De acuerdo con Du Bois y Torres (2006) es el exceso de burocracia dentro del aparato estatal el que incrementa los sobrecostos

Actualmente, la ciudadanía enfrenta una serie de procesos burocráticos para la ejecución de la mayoría de trámites. El exceso de regulación mediante requerimientos arbitrarios, los oligopolios privados generados por ley y las tasas antitécnicas (tasas a los activos) constituyen trabas al libre desempeño de la sociedad en general. (p. 22)

Causas posibles de los sobrecostos:

a) Confabulación:

Según esta presunción, los sobrecostos pueden surgir debido a problemas de acuerdos bajo la meza entre los responsables de la contratación y los contratistas. Así mismo los incentivos mal alineados y la asimetría de información pueden llevar a un comportamiento oportunista por parte de los contratistas, resultando en costos más altos para la entidad contratante.

b) Burocracia:

Desde la perspectiva de la teoría de la burocracia, los sobrecostos pueden imputarse a la rigidez y la falta de flexibilidad en los procesos de contratación pública. Los procedimientos burocráticos excesivos y la falta de incentivos para la eficiencia pueden generar demoras y costos adicionales en la ejecución de proyectos.

c) Corrupción:

La corrupción es una de las principales causas de los sobrecostos en los procesos de contratación pública. La falta de transparencia, la falta de

controles adecuados y la connivencia entre funcionarios y contratistas pueden resultar en contratos inflados y gastos innecesarios.

Los sobrecostos en los procesos de contratación pública encarnan un desafío multifacético que requiere un enfoque integral y colaborativo para su prevención y mitigación. Al comprender las causas subyacentes y las teorías relevantes, las entidades públicas consiguen desarrollar estrategias más efectivas para garantizar el uso eficiente y transparente de los recursos públicos en beneficio de la sociedad.

Dimensiones de los sobrecostos

Como se visualiza en la figura 1 nuestras dimensiones están compuestas por:

a) Sobrecostos directos:

Los sobrecostos directos son aquellos costos adicionales que se generan directamente como resultado de un proyecto o proceso de contratación, incluyendo materiales adicionales, horas extra de trabajo y cambios en el alcance del proyecto.

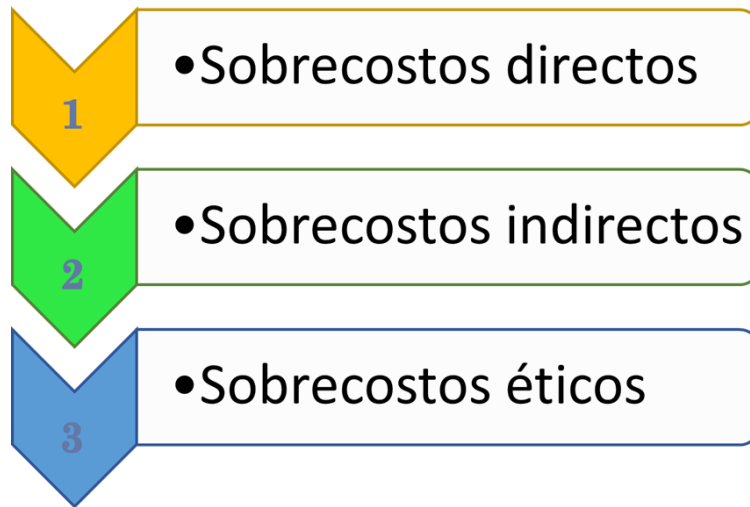
b) Sobrecostos indirectos:

Los sobrecostos indirectos son aquellos costos adicionales que no están directamente relacionados con un proyecto específico, pero que impactan en el presupuesto global de la organización, como costos administrativos, financieros o logísticos.

c) Sobrecostos mixtos:

Los sobrecostos éticos se refieren a los costos adicionales que surgen debido a prácticas éticamente cuestionables dentro de los procesos de contrataciones, como la corrupción, el nepotismo o el favoritismo en los diversos procesos que se realizan en la entidad.

Figura 1 Dimensiones de los sobrecostos



Elaboración: propio

2.2.2. Procesos de Contrataciones

“Una contratación pública planificada, consistente y transparente es fundamental para gobernar de manera eficiente, mejorar los servicios y ganar la confianza de los pobladores”. (USAID. 2021)

Es una verdad ampliamente reconocida en nuestro país, que una proporción sustancial, casi la mitad, del gasto público, se destina a adquisiciones que abarcan desde bienes hasta servicios e infraestructura, todos ellos concebidos para mejorar la calidad de vida de la sociedad. En este sentido, es crucial subrayar la importancia de una gestión eficiente de estos recursos. Esto implica el desarrollo de proyectos dentro de un marco de responsabilidad compartida, con el objetivo primordial de prevenir el derroche, el fraude y la corrupción en el manejo de los fondos públicos.

De acuerdo con Retamozo (2018) La contratación estatal posee una naturaleza única que la diferencia de cualquier acuerdo entre individuos privados, ya que involucra recursos y objetivos de interés público. Por lo tanto, es primordial contar con una regulación especial que garantice una transparencia adecuada en todas las transacciones. Esto aseveraría que los

bienes, servicios u obras sean adquiridos de manera oportuna y al mejor costo económico y técnico posible, mientras se respetan principios esenciales como la imparcialidad, la libre competencia y el trato justo e igualitario hacia los posibles proveedores. En resumen, el propósito principal es alcanzar el máximo nivel de eficiencia en las adquisiciones o disposiciones realizadas por el Estado, basado en la aplicación activa de los principios mencionados anteriormente, con el fin de prevenir cualquier forma de corrupción o desviación de fondos públicos.

(p. 9)

Fases de las contrataciones del estado

Las fases establecidas del proceso de contrataciones, las hemos asumido como nuestras dimensiones las mismas que son:

a) Fase de actos preparatorios

De acuerdo con Zambrano (2009) “Es el conjunto de actuaciones que se inician desde la decisión de adquirir y está destinada a definir con claridad el objeto de contratación, destinar un presupuesto para tal efecto y definir con claridad sus características” (p. 156)

Dentro de esta fase encontramos las siguientes actuaciones:

- Determinación de necesidades.
- Presupuesto Institucional.
- Plan Anual de Contrataciones.
- Determinación de características técnicas
- Aprobación del expediente de contratación.
- Designación del Comité Especial.
- Elaboración de Bases Administrativas
- Aprobación de las Bases

b) Fase de selección

En la fase de selección “Los potenciales proveedores ofrecen sus ofertas, las que luego son evaluadas y seleccionadas las mejores de acuerdo a las

necesidades de la empresa en cuanto a precio, calidad y puntualidad” (Escarza, 2022, p. 12), según el procedimiento de selección empleado, se pueden llevar a cabo las siguientes etapas:

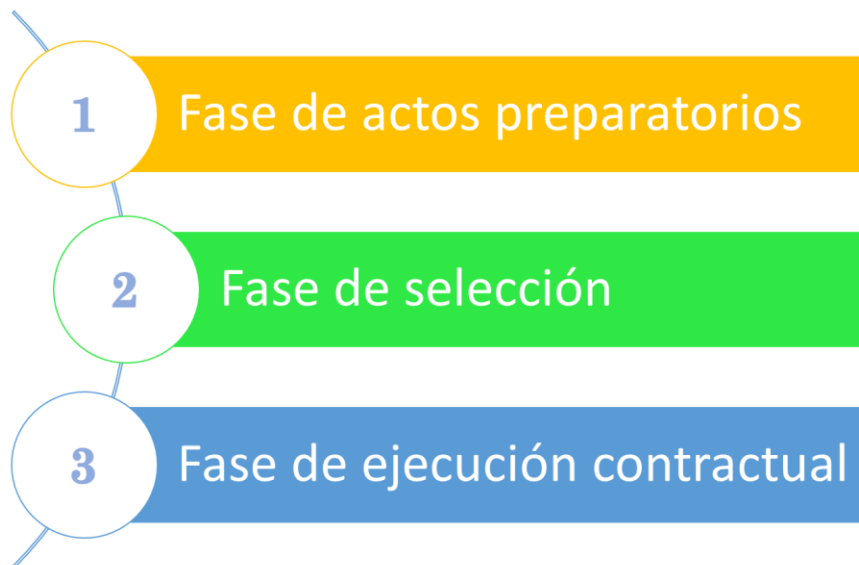
- Convocatoria.
- Registro de participantes.
- Formulación de consultas y observaciones.
- Absolución de consultas, observaciones e integración de bases.
- Presentación de ofertas.
- Admisión de ofertas.
- Evaluación de ofertas.
- Calificación de ofertas.
- Otorgamiento de la buena pro.
- Consentimiento de la buena pro.
- Perfeccionamiento del contrato.

c) Fase de ejecución contractual

Es la fase final del proceso, la misma que se caracteriza por el cumplimiento de las obligaciones acordadas entre ambas partes. Es en este momento es cuando el postulante seleccionado lleva a cabo la ejecución de la obra, suministra el bien o presta el servicio acordado, mientras que la entidad contratante se encarga de realizar el pago correspondiente de manera oportuna.

Es el momento culminante en el cual se materializan los compromisos establecidos durante las etapas previas del proceso de contratación.

Figura 2 Fases de las contrataciones del estado



Elaboración: propio

2.3. Definición de términos básicos

Área de Abastecimientos: Departamento o unidad encargada de la gestión de compras y adquisiciones dentro de una organización.

Bienes: Son objetos que demanda una Entidad para el desarrollo de sus diversas actividades con la finalidad de dar cumplimiento a sus funciones y fines.

Contratista: Es el proveedor que firma un contrato con una entidad del estado conformidad con lo dispuesto en la Ley y el Reglamento

Contrato: Es el acuerdo para crear, regular, modificar o extinguir una relación jurídica dentro de los alcances de la ley y reglamento de contrataciones del estado.

Eficiencia Administrativa: Capacidad de una organización para lograr sus objetivos de manera oportuna y utilizando la menor cantidad de recursos posibles.

Gestión Presupuestaria: Proceso de planificación, seguimiento y control del uso de los recursos financieros de una entidad.

Plan Anual de Contrataciones (PAC): Es un instrumento de gestión para planificar y ejecutar las contrataciones, el mismo que se articula con el “Plan Operativo Institucional” POI y el “Presupuesto Institucional” de la institución.

Postor: Se considera a La persona natural o jurídica que participa en un procedimiento de selección de alguna entidad del estado.

Procesos de Contrataciones: Conjunto de actividades y procedimientos utilizados para la adquisición de bienes y servicios por parte de una entidad pública.

Sobrecostos: Se consideran a los gastos adicionales o excesivos en comparación con lo presupuestado inicialmente para un proyecto o proceso.

Transparencia: Principio que promueve el acceso público a la información sobre las actividades y decisiones de las instituciones gubernamentales.

2.4. Formulación de hipótesis

2.4.1 Hipótesis general

Es alto el nivel de influencia de los sobrecostos en los procesos de contrataciones en el área de abastecimientos del Gobierno Regional de Pasco, 2024.

2.4.2 Hipótesis específicas

- a) Es alto el nivel de influencia de los sobrecostos directos en los procesos de contrataciones en el área de abastecimientos del Gobierno Regional de Pasco, 2024.
- b) Es alto el nivel de influencia de los sobrecostos indirectos en los procesos de contrataciones en el área de abastecimientos del Gobierno Regional de Pasco, 2024.
- c) Es alto el nivel de influencia de los sobrecostos éticos en los procesos de contrataciones en el área de abastecimientos del Gobierno Regional de Pasco, 2024.

2.5. Identificación de variables

Variable 1

Sobrecostos

Variable 2

Procesos de contrataciones

2.6. Definición operacional de variables e indicadores

Variables	Definición conceptual	Definición operacional	Dimensiones	Ítems	Escala de medición
Sobrecostos	“Gastos adicionales que no estaban previstos o establecido inicialmente” (REAL ACADEMIA ESPAÑOLA, 2024).	Costo inesperado que se realiza en comparación al del presupuesto inicial, que se comete principalmente debido a una subestimación del costo real durante el proceso de ejecución.	Sobrecostos directos	1 - 3	Ordinal
			Sobrecostos indirectos	4 - 6	
			Sobrecostos éticos	7 - 9	
Procesos de contrataciones	“Es el proceso a través del cual una entidad pública se abastece de bienes, servicios y obras de manera oportuna y bajo las mejores condiciones de precio y calidad, para la satisfacción de una finalidad pública en busca de mejorar las	Conjunto de actividades y procedimientos manejados para la adquisición de bienes y servicios por parte de una entidad pública, que incluye las fases de actos preparatorios, selección y ejecución contractual.	Fase de actos preparatorios	1 - 3	Ordinal
			Fase de selección	4 - 6	
			Fase de ejecución contractual	7 - 9	

	condiciones de vida de los ciudadanos". (Organismo Supervisor de las Contrataciones del Estado - OSCE, 2016)				
--	--	--	--	--	--

CAPITULO III

METODOLOGÍA Y TÉCNICAS DE INVESTIGACIÓN

3.1. Tipo de investigación

El tipo de investigación que se utilizara es básico, al respecto Zorrilla (1993), nos señala que este tipo de investigación, “busca el progreso científico, acrecentar los conocimientos teóricos, sin interesarse directamente en sus posibles aplicaciones o consecuencias prácticas; es más formal y persigue las generalizaciones con vistas al desarrollo de una teoría basada en principios y leyes”. (p. 43)

3.2. Nivel de investigación

El nivel empleado fue el explicativo correlacional, según Moisés et al., (2018) este nivel de investigación “mide la existencia de relación asimétrica entre variables. Es decir, establece el sentido u orientación de la relación (causa-efecto o efecto-causa)” (p. 116).

3.3. Métodos de investigación

En nuestra investigación se empleará método científico; el mismo que según Bernal (2006) “se entiende como el conjunto de postulados, reglas y normas para el estudio y la solución de los problemas de investigación”. (p. 55). Como métodos específicos el método hipotético - deductivo. El mismo que

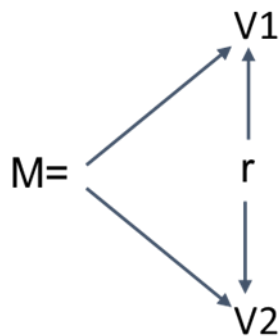
según Bernal (2010) “Consiste en procedimientos que parte de una aseveración en calidad de hipótesis, deducción de las conclusiones que dan contraste con los hechos” (p. 56).

3.4. Diseño de investigación

En nuestra investigación utilizaremos el diseño de tipo no experimental, toda vez que no se variara ni manipulara ninguna de las variables, tal como lo menciona Hernández-Sampieri et al. (2010) “No hacemos variar en forma intencional las variables independientes para ver su efecto sobre otras variables” (p. 149)

Así mismo, es una investigación transaccional o transversal porque la recolección de los datos se da “en un solo momento, en un tiempo único. Su propósito es describir variables y analizar su incidencia e interrelación en un momento dado” (Gómez, 2006, p. 102) de acuerdo al siguiente diseño:

Figura 3 Diseño de la investigación



Donde:

M: Muestra

V1: Sobrecostos

V2: Procesos de contrataciones

r: Relación entre las variables de estudio

3.5. Población y muestra

3.5.1. Población

Hernández-Sampieri y Mendoza (2018) nos mencionan que una población es “el conjunto de todos los casos que concuerdan con una serie de especificaciones” (p. 121).

De acuerdo a la dirección de personal del GOREPA, en el área de abastecimientos se cuenta con 23 trabajadores.

3.5.2. Muestra

Al contar con una población finita no se tendrá una muestra, se trabajó con toda la población (muestra censal)

3.6. Técnicas e instrumentos de recolección de datos

3.6.1. Técnicas

Como técnica emplearemos la encuesta. La que según Marradi et al. (2010)

Es el método científico de recolección de datos de carácter cuantitativo que permite recopilar información sobre opiniones, creencias y/o actitudes de los sujetos estudiados e indagar acerca de temas múltiples, tales como pautas de conducta o consumo, prejuicios sociales, trayectorias académicas, laborales, sociales, entre otros aspectos”. (p. 132)

3.6.2. Instrumentos

Se empleará el cuestionario, el mismo que para Hernández Sampieri (2010) “Es un conjunto de preguntas respecto a una o más variables a medir”. (p. 89)

3.7. Selección, validación y confiabilidad de los instrumentos de investigación

3.7.1. Selección de los Instrumentos:

La selección de los instrumentos de investigación se realizó en base a las variables a estudiar, es decir, los sobrecostos y los procesos de contrataciones en el área de Abastecimientos del Gobierno Regional de Pasco.

Se optó por revisar encuestas, cuestionarios y guías de entrevistas de anteriores investigaciones dirigidas a los actores clave en el proceso de contrataciones, como responsables de área, proveedores, y otros funcionarios relacionados. En base a ello se determinaron nuestros instrumentos (ver anexo 1), los mismos que fueron diseñados específicamente para captar la percepción y el conocimiento de los encuestados sobre las posibles causas de los sobrecostos y las áreas críticas del proceso de contratación.

3.7.2. Validación de los Instrumentos:

La validación de los instrumentos se llevó a cabo mediante un proceso de juicio de expertos, donde un grupo de especialistas en contratación pública y gestión de recursos públicos de nuestra región revisaron los instrumentos diseñados. Estos expertos evaluarán la pertinencia, claridad y adecuación de las preguntas y afirmaciones incluidas en los cuestionarios y guías de entrevistas (ver anexo 2)

3.7.3. Confiabilidad de los Instrumentos:

Para garantizar la confiabilidad de los instrumentos, se utilizó el coeficiente de consistencia interna (Alfa de Cronbach), que permitió medir el grado de fiabilidad y coherencia interna de las preguntas dentro de los cuestionarios. Un valor de Alfa de Cronbach igual o superior a 0.7 es considerado aceptable, indicando que los instrumentos poseen un nivel adecuado de consistencia interna. En nuestro caso nuestros instrumentos son fiables tal como se aprecia en las tablas siguientes:

Tabla 1 Estadística de fiabilidad Alfa de Cronbach para el cuestionario de la variable sobrecostos

Alfa de Cronbach	N de elementos
,935	9

Fuente: Procesado con el SPSS V. 29

Tabla 2 Estadísticas de fiabilidad Alfa de Cronbach para el cuestionario de la variable Procesos de contrataciones

Alfa de Cronbach	N de elementos
,937	9

Fuente: Procesado con el SPSS V. 29

3.8. Técnicas de procesamiento y análisis de datos

El tratamiento estadístico de los datos empíricos recolectados durante la investigación se llevará a cabo inicialmente de manera manual y posteriormente con el respaldo de Microsoft Excel. El proceso seguirá los siguientes pasos:

- a) **Ordenamiento:** Para iniciar el procesamiento de datos, se organizarán los instrumentos de recolección en un único sistema de clasificación para facilitar su caracterización.
- b) **Ingreso de datos:** Continuando con el procesamiento, se procederá al ingreso de las respuestas obtenidas en las encuestas. Para ello, se utilizarán hojas de cálculo en Excel, donde las respuestas serán codificadas en formato numérico.
- c) **Tabulación:** Para iniciar la tabulación, se emplearán las respuestas previamente ingresadas en las hojas de cálculo de Excel, las cuales serán tabuladas mediante el uso del software SPSS 28. Esto nos permitirá obtener tablas y figuras estadísticas correspondientes a las variables y las preguntas de la investigación.
- d) **Análisis e interpretación de la información:** Una vez obtenidos los cuadros estadísticos, se procederá al análisis de las hipótesis planteadas, con el objetivo de obtener una comprensión integral de los objetivos que se pretenden alcanzar con el estudio.

3.9. Tratamiento estadístico

El respectivo tratamiento estadístico fue mediante la estadística descriptiva y probabilísticas, para lo cual el procesamiento de los datos se realizó mediante el apoyo del “Statistical Product Package for Social Science” (SPSS) en su versión 29.

Para la prueba se hipótesis empleamos la prueba de correlación de rho de Spearman.

3.10. Orientación ética filosófica y epistémica

La información acopiada se empleará únicamente con propósitos académicos, manteniendo el respeto por la teoría utilizada y por los autores citados para ello se cumplirá con lo dispuesto por las normas APA. Se garantiza la privacidad y confidencialidad de los participantes encuestados, y se cumplirá con las normativas del “Reglamento de grados y títulos” para la investigación.

Así mismo se encuadra en los principios de transparencia, responsabilidad y respeto por los derechos de todos los participantes. Filosóficamente, se adopta un enfoque crítico-realista, reconociendo que la realidad social, aunque compleja y multifacética, puede ser comprendida y mejorada mediante un análisis riguroso y reflexivo.

Epistémicamente, la investigación se sustenta en un paradigma positivista, que privilegia el uso de métodos cuantitativos para la obtención de datos objetivos y verificables, admitiendo así una evaluación precisa y fundamentada de los sobrecostos y procesos de contratación en el GOREPA.

CAPÍTULO IV

RESULTADOS Y DISCUSIÓN

4.1. Descripción del trabajo de campo.

El trabajo de campo de muestra investigación se llevó a cabo en el Área de Abastecimientos del Gobierno Regional de Pasco, durante el mes de julio del presente año. Este trabajo implica la recolección de datos primarios mediante la aplicación de instrumentos previamente validados, tales como encuestas, dirigidas a los actores involucrados en los procesos de contratación.

En primer lugar, se realizaron visitas preliminares a las oficinas del Área de Abastecimientos para coordinar con los responsables y obtener el consentimiento necesario para la realización del trabajo de campo.

Luego de las respectivas coordinaciones, se definió el respectivo cronograma (que tuvo una duración de 10 días) luego se procedió a la aplicación de encuestas de manera presencial, asegurando que los participantes comprendan todas las preguntas del cuestionario y brindando asistencia en caso de dudas. Las mismas que se llevaron a cabo en un entorno privado y cómodo, para fomentar la apertura y honestidad en las respuestas.

4.2. Presentación, análisis e interpretación de resultados

4.2.1 Sobrecostos

Tabla 3

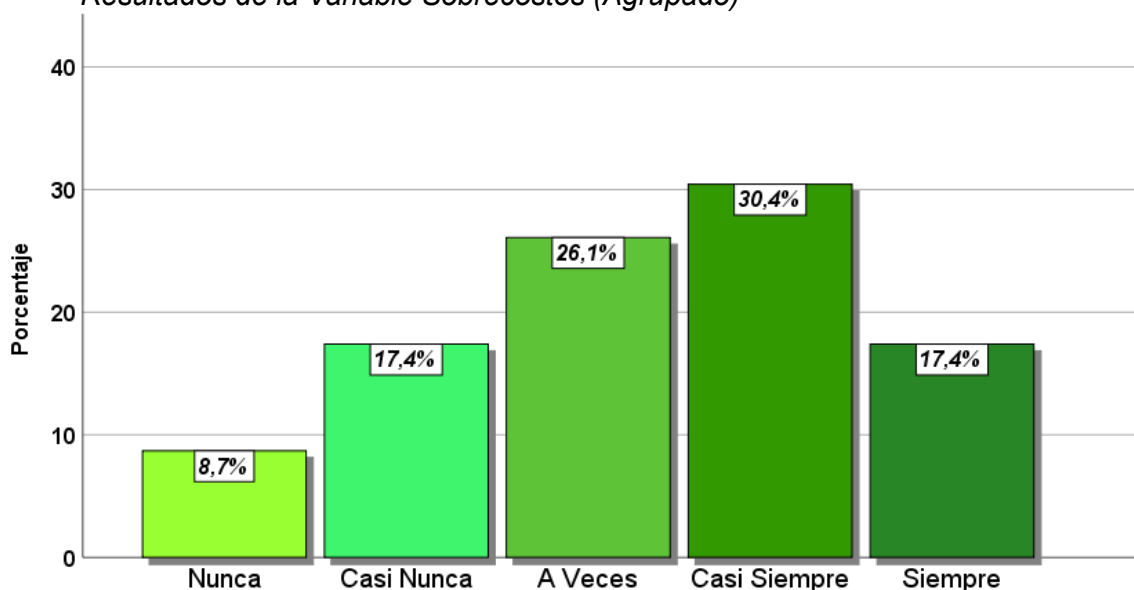
Resultados de la Variable Sobrecostos (Agrupado)

Escala	Frecuencia	Porcentaje	Porcentaje válido	Porcentaje acumulado
Nunca	2	8,7	8,7	8,7
Casi nunca	4	17,4	17,4	26,1
A veces	6	26,1	26,1	52,2
Casi siempre	7	30,4	30,4	82,6
Siempre	4	17,4	17,4	100,0
Total	23	100,0	100,0	

Fuente: Cuestionario aplicado

Figura 4

Resultados de la Variable Sobrecostos (Agrupado)



Interpretación:

De los resultados que se aprecian en la tabla 3 y figura 4, el 30,4% de los encuestados precisan que casi siempre existen sobrecostos en los procesos de contracciones del GOREPA, 26,1% expresan que a veces, 17,4% mencionan que siempre, igual 17,4% opinan que casi nunca y 8,7% dicen que nunca.

Tabla 4

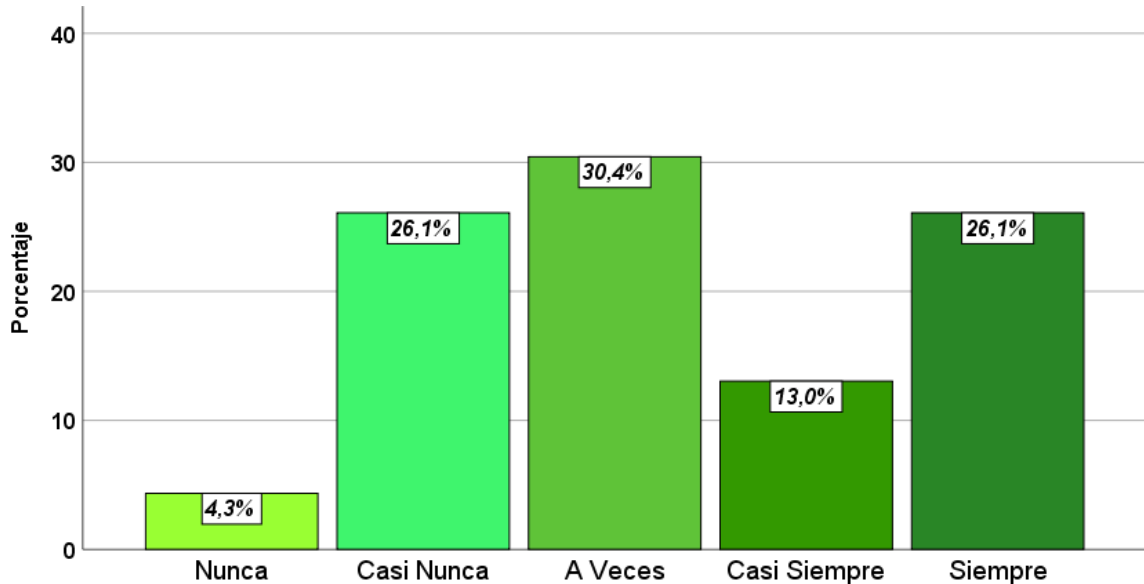
¿Considera que el costo real de la ejecución de los proyectos difiere del presupuesto inicialmente estimado?

Escala	Frecuencia	Porcentaje	Porcentaje válido	Porcentaje acumulado
Nunca	1	4,3	4,3	4,3
Casi nunca	6	26,1	26,1	30,4
A veces	7	30,4	30,4	60,9
Casi siempre	3	13,0	13,0	73,9
Siempre	6	26,1	26,1	100,0
Total	23	100,0	100,0	

Fuente: Cuestionario aplicado

Figura 5

¿Considera que el costo real de la ejecución de los proyectos difiere del presupuesto inicialmente estimado?



Interpretación:

De los resultados que se aprecian en la tabla 4 y figura 5, el 30,4% de los encuestados consideran que a veces el costo real de la ejecución de los proyectos difiere del presupuesto inicialmente estimado, 26,1% expresan que siempre, igual 26,1% aluden que a veces, 13% opinan que casi siempre y 4,3% dicen que nunca.

Tabla 5

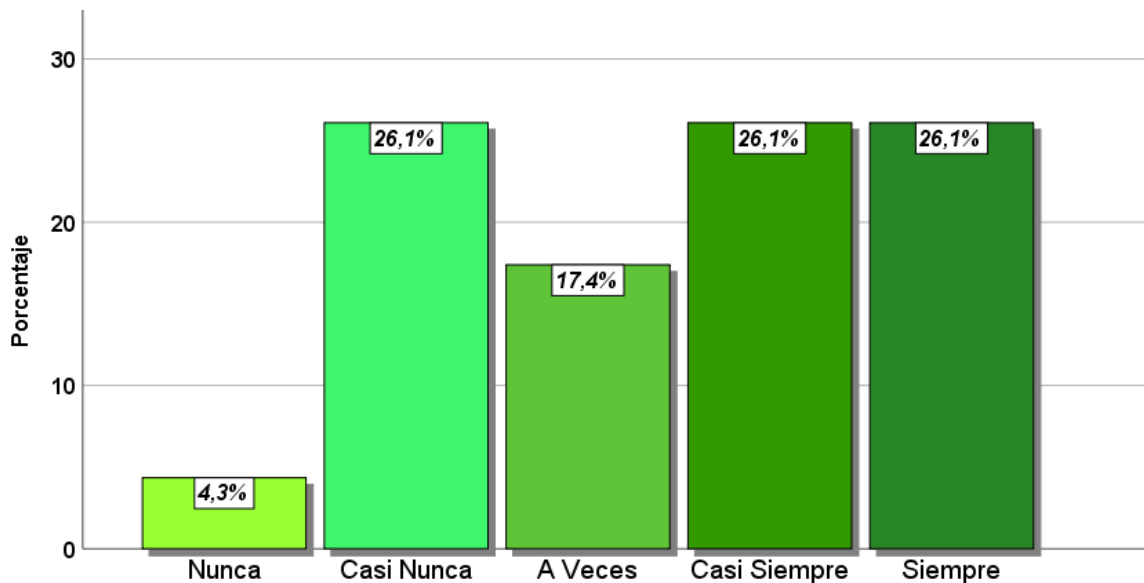
¿Considera que se presentan gastos no contemplados durante la ejecución del proyecto?

Escala	Frecuencia	Porcentaje	Porcentaje válido	Porcentaje acumulado
Nunca	1	4,3	4,3	4,3
Casi nunca	6	26,1	26,1	30,4
A veces	4	17,4	17,4	47,8
Casi siempre	6	26,1	26,1	73,9
Siempre	6	26,1	26,1	100,0
Total	23	100,0	100,0	

Fuente: Cuestionario aplicado

Figura 6

¿Considera que se presentan gastos no contemplados durante la ejecución del proyecto?



Interpretación:

De los resultados que se aprecian en la tabla 5 y figura 6, el 26,1% de los encuestados consideran que siempre se presentan gastos no contemplados durante la ejecución del proyecto, 26,1% expresan que casi siempre, igual 26,1% aluden que casi nunca, 17,4% opinan que a veces y 4,3% dicen que nunca.

Tabla 6

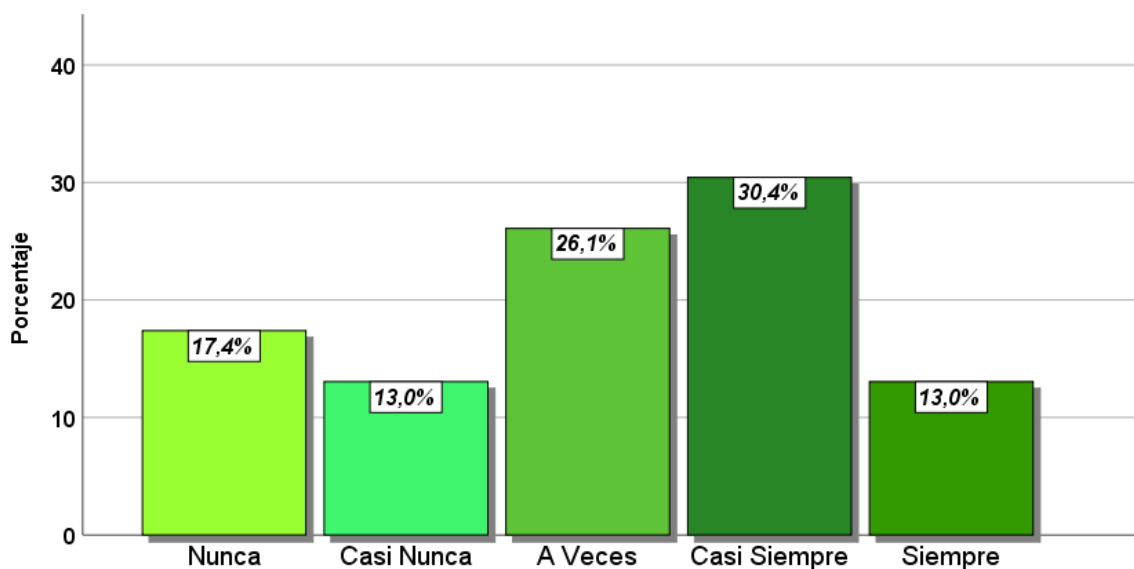
¿Es frecuente que se realizan modificaciones en los contratos durante la ejecución del proyecto y que estos afectan al presupuesto inicial?

Escala	Frecuencia	Porcentaje	Porcentaje válido	Porcentaje acumulado
Nunca	4	17,4	17,4	17,4
Casi nunca	3	13,0	13,0	30,4
A veces	6	26,1	26,1	56,5
Casi siempre	7	30,4	30,4	87,0
Siempre	3	13,0	13,0	100,0
Total	23	100,0	100,0	

Fuente: Cuestionario aplicado

Figura 7

¿Es frecuente que se realizan modificaciones en los contratos durante la ejecución del proyecto y que estos afectan al presupuesto inicial?



Interpretación:

De los resultados que se aprecian en la tabla 6 y figura 7, el 30,4% de los encuestados consideran que casi siempre es frecuente que se realizan modificaciones en los contratos durante la ejecución del proyecto y que estos afectan al presupuesto inicial, 26,1% expresan que a veces, 17,4% aluden que nunca, 13% opinan que siempre, igual 13% dicen que casi nunca.

Tabla 7

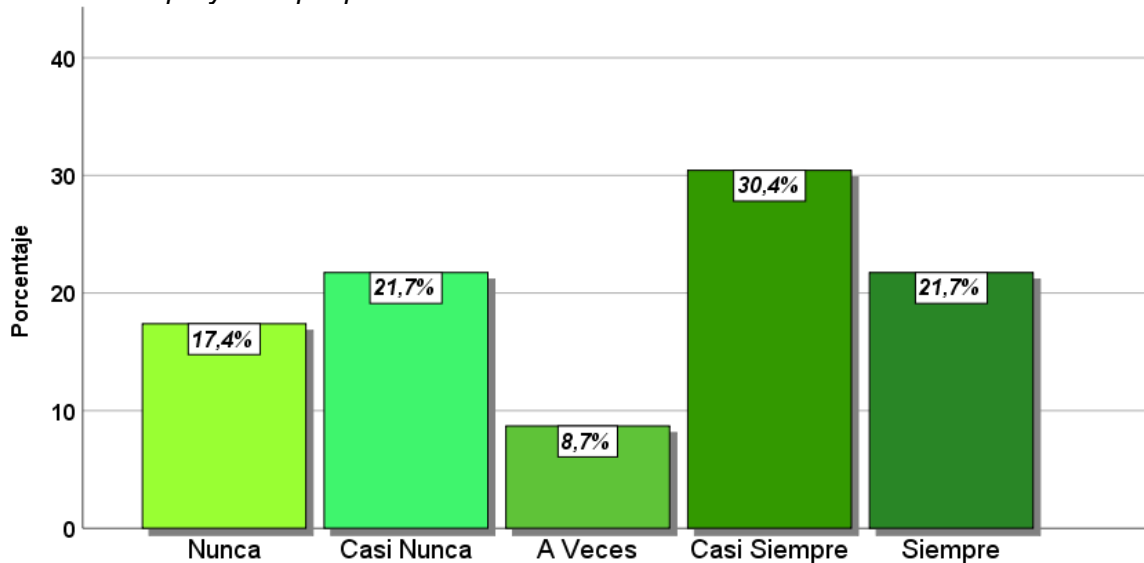
¿Considera que existen áreas de pérdida de eficiencia operativa relacionadas con el proyecto que podrían haber contribuido a sobrecostos indirectos?

Escala	Frecuencia	Porcentaje	Porcentaje válido	Porcentaje acumulado
Nunca	4	17,4	17,4	17,4
Casi nunca	5	21,7	21,7	39,1
A veces	2	8,7	8,7	47,8
Casi siempre	7	30,4	30,4	78,3
Siempre	5	21,7	21,7	100,0
Total	23	100,0	100,0	

Fuente: Cuestionario aplicado

Figura 8

¿Considera que existen áreas de pérdida de eficiencia operativa relacionadas con el proyecto que podrían haber contribuido a sobrecostos indirectos?



Interpretación:

De los resultados que se aprecian en la tabla 7 y figura 8, el 30,4% de los encuestados consideran que casi siempre existen áreas de pérdida de eficiencia operativa relacionadas con el proyecto que podrían haber contribuido a sobrecostos indirectos, 21,7% expresan que siempre, igual 21,7% aluden que casi nunca, 17,4% opinan que nunca y el 13% dicen que a veces.

Tabla 8

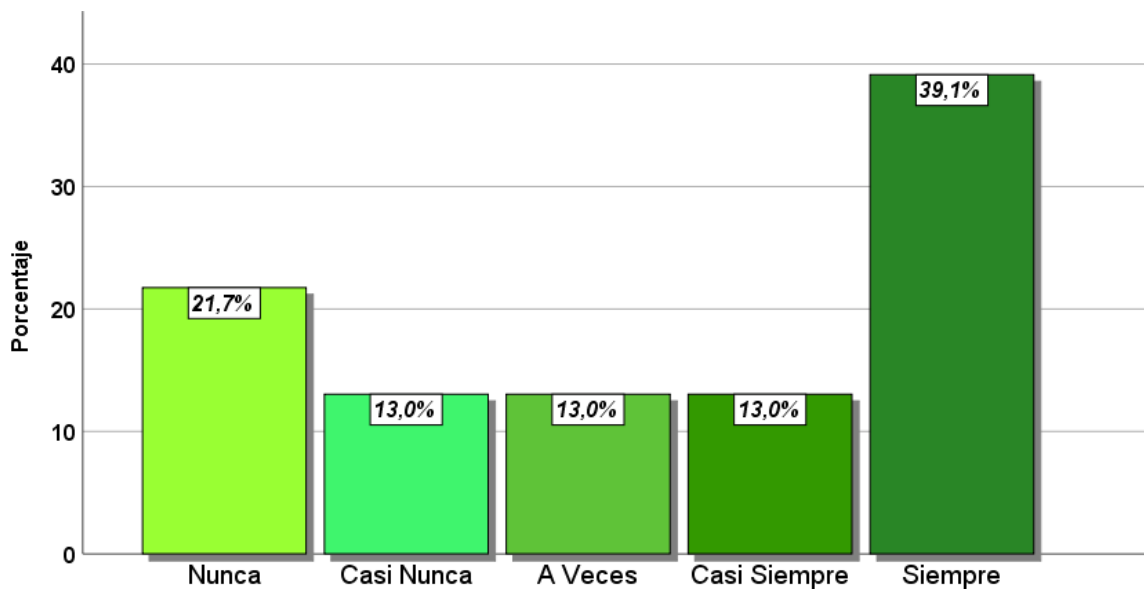
¿Los retrasos en la ejecución del proyecto contribuyen a sobrecostos indirectos?

Escala	Frecuencia	Porcentaje	Porcentaje válido	Porcentaje acumulado
Nunca	5	21,7	21,7	21,7
Casi nunca	3	13,0	13,0	34,8
A veces	3	13,0	13,0	47,8
Casi siempre	3	13,0	13,0	60,9
Siempre	9	39,1	39,1	100,0
Total	23	100,0	100,0	

Fuente: Cuestionario aplicado

Figura 9

¿Los retrasos en la ejecución del proyecto contribuyen a sobrecostos indirectos?



Interpretación:

De los resultados que se aprecian en la tabla 8 y figura 9, el 39,1% de los encuestados consideran que siempre los retrasos en la ejecución del proyecto contribuyen a sobrecostos indirectos, 21,7% mencionan que nunca, 13% aluden que casi siempre, igual 17,4% opinan que casi nunca y también el 13% expresan que a veces.

Tabla 9

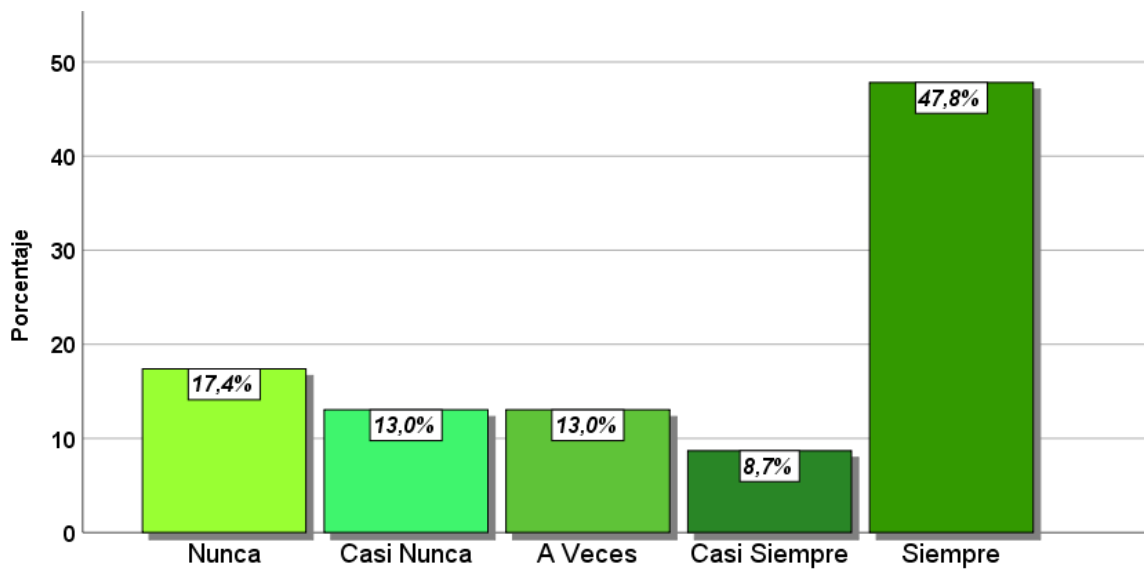
¿Se han experimentado costos adicionales de mantenimiento como resultado de decisiones tomadas durante la ejecución del proyecto?

Escala	Frecuencia	Porcentaje	Porcentaje válido	Porcentaje acumulado
Nunca	4	17,4	17,4	17,4
Casi nunca	3	13,0	13,0	30,4
A veces	3	13,0	13,0	43,5
Casi siempre	2	8,7	8,7	52,2
Siempre	11	47,8	47,8	100,0
Total	23	100,0	100,0	

Fuente: Cuestionario aplicado

Figura 10

¿Se han experimentado costos adicionales de mantenimiento como resultado de decisiones tomadas durante la ejecución del proyecto?



Interpretación:

De los resultados que se aprecian en la tabla 9 y figura 10, el 47,8% de los encuestados consideran que siempre se han experimentado costos adicionales de mantenimiento como resultado de decisiones tomadas durante la ejecución del proyecto, 17,4% expresan que nunca, 13% aluden que casi nunca, igual 13% opinan que a veces y el 8,7% dicen que casi siempre.

Tabla 10

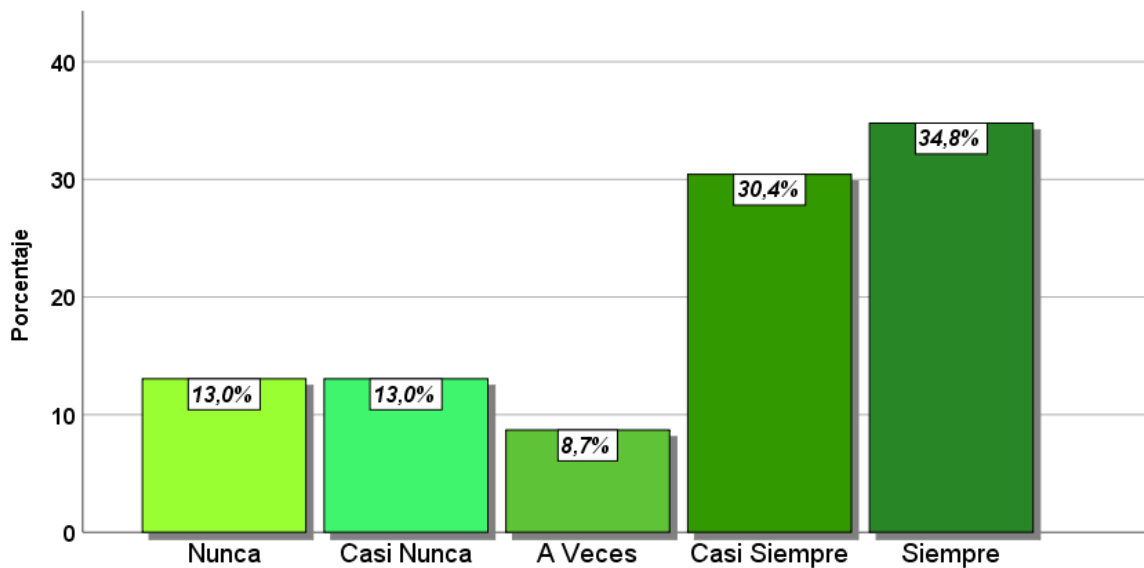
¿Considera que existen indicios de prácticas corruptas o poco éticas que hayan contribuido a sobrecostos en el proyecto?

Escala	Frecuencia	Porcentaje	Porcentaje válido	Porcentaje acumulado
Nunca	3	13,0	13,0	13,0
Casi nunca	3	13,0	13,0	26,1
A veces	2	8,7	8,7	34,8
Casi siempre	7	30,4	30,4	65,2
Siempre	8	34,8	34,8	100,0
Total	23	100,0	100,0	

Fuente: Cuestionario aplicado

Figura 11

¿Considera que existen indicios de prácticas corruptas o poco éticas que hayan contribuido a sobrecostos en el proyecto?



Interpretación:

De los resultados que se aprecian en la tabla 10 y figura 11, el 34,8% de los encuestados consideran que siempre existen indicios de prácticas corruptas o poco éticas que hayan contribuido a sobrecostos en el proyecto, 30,4% expresan que casi siempre, 13% aluden que casi nunca, igual 13% opinan que nunca y el 8,7% dicen que a veces.

Tabla 11

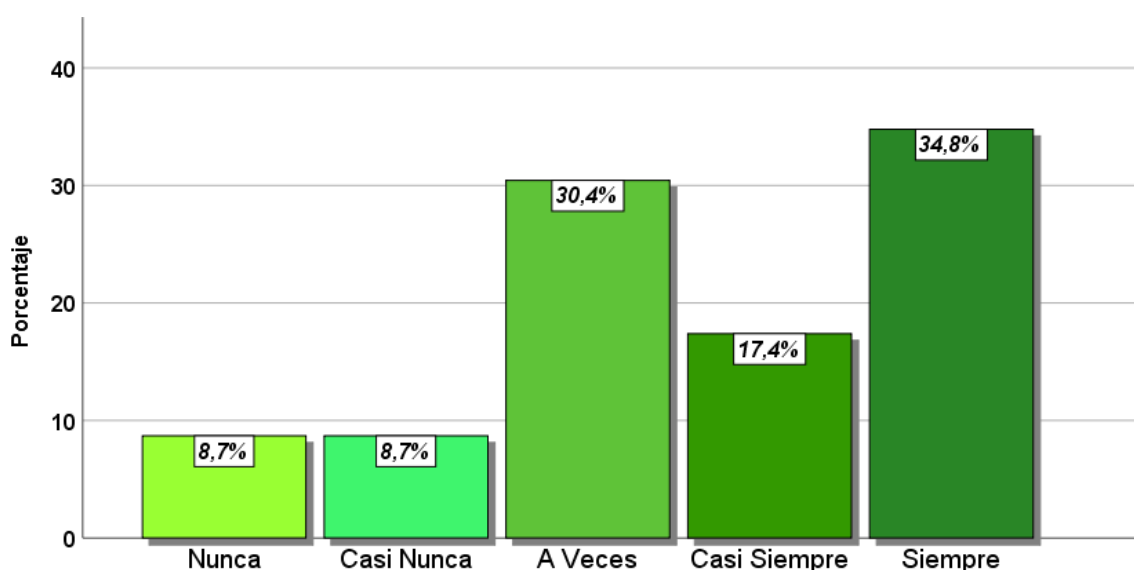
¿Se han identificado situaciones de conflicto de interés entre los responsables de la contratación y los proveedores que podrían haber resultado en sobrecostos?

Escala	Frecuencia	Porcentaje	Porcentaje válido	Porcentaje acumulado
Nunca	2	8,7	8,7	8,7
Casi nunca	2	8,7	8,7	17,4
A veces	7	30,4	30,4	47,8
Casi siempre	4	17,4	17,4	65,2
Siempre	8	34,8	34,8	100,0
Total	23	100,0	100,0	

Fuente: Cuestionario aplicado

Figura 12

¿Se han identificado situaciones de conflicto de interés entre los responsables de la contratación y los proveedores que podrían haber resultado en sobrecostos?



Interpretación:

De los resultados que se aprecian en la tabla 11 y figura 12, el 34,8% de los encuestados consideran que se han identificado situaciones de conflicto de interés entre los responsables de la contratación y los proveedores que podrían

haber resultado en sobrecostos, 30,4% expresan que a veces, 17,4% aluden que casi siempre, 8,7% opinan que casi nunca e igual el 8,7% dicen que nunca.

Tabla 12

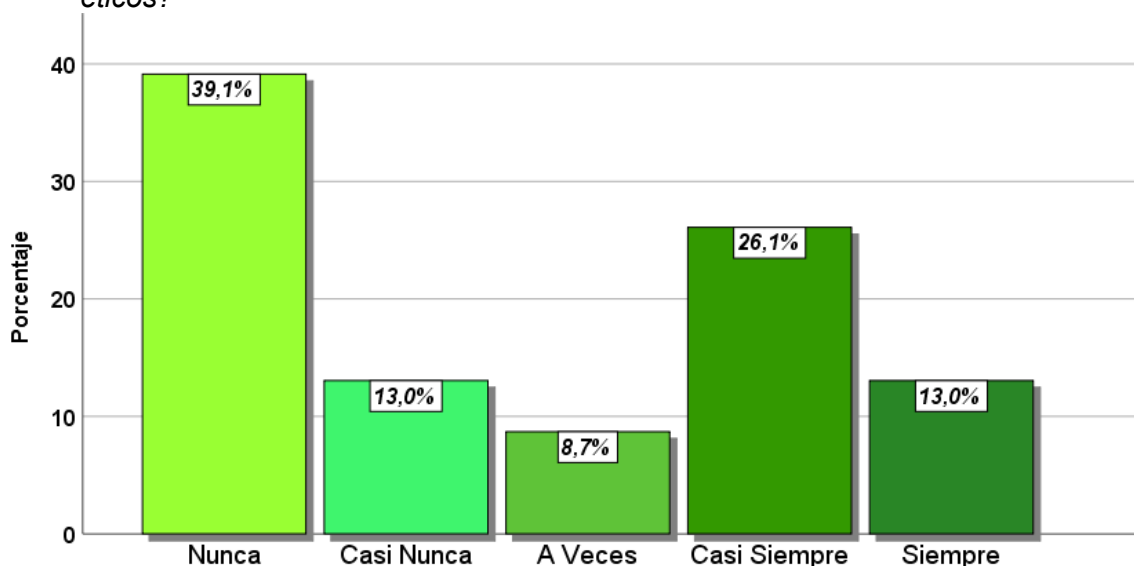
¿Considera que han implementado medidas para garantizar la transparencia en la asignación de recursos durante el proyecto y evitar posibles sobrecostos éticos?

Escala	Frecuencia	Porcentaje	Porcentaje válido	Porcentaje acumulado
Nunca	9	39,1	39,1	39,1
Casi nunca	3	13,0	13,0	52,2
A veces	2	8,7	8,7	60,9
Casi siempre	6	26,1	26,1	87,0
Siempre	3	13,0	13,0	100,0
Total	23	100,0	100,0	

Fuente: Cuestionario aplicado

Figura 13

¿Considera que han implementado medidas para garantizar la transparencia en la asignación de recursos durante el proyecto y evitar posibles sobrecostos éticos?



Interpretación:

De los resultados que se aprecian en la tabla 12 y figura 13, el 39,1% de los encuestados consideran que nunca han implementado medidas para

garantizar la transparencia en la asignación de recursos durante el proyecto y evitar posibles sobrecostos éticos, 26,1% expresan que casi siempre, 13% aluden que casi nunca, igual 13% opinan que siempre y el 8,7% dicen que a veces.

4.2.2 Procesos de contrataciones

Tabla 13

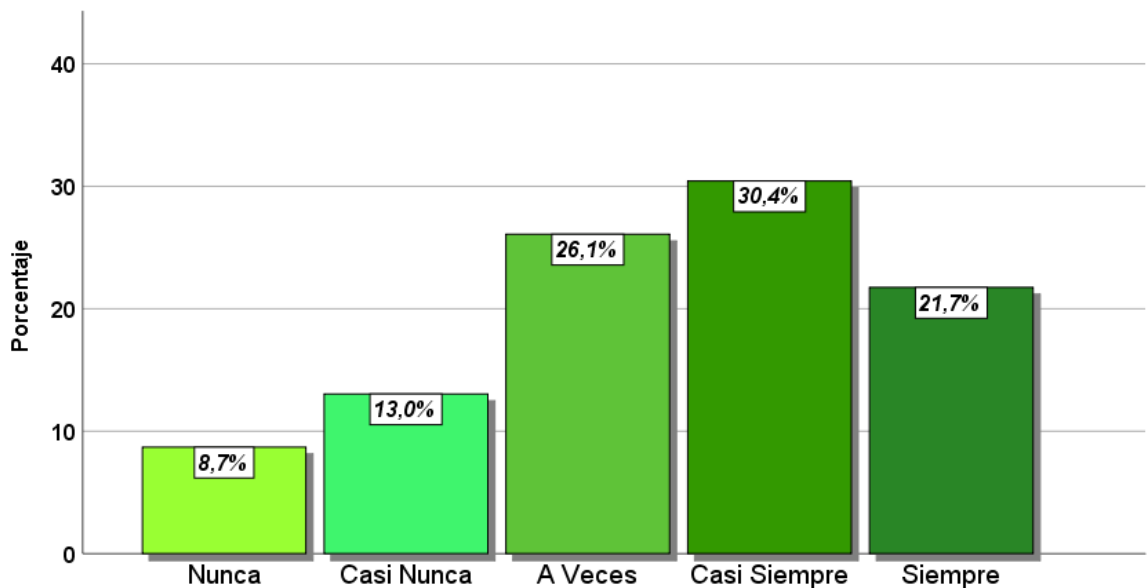
Resultados de la Variable Procesos de Contrataciones (Agrupado)

Escala	Frecuencia	Porcentaje	Porcentaje válido	Porcentaje acumulado
Nunca	2	8,7	8,7	8,7
Casi nunca	3	13,0	13,0	21,7
A veces	6	26,1	26,1	47,8
Casi siempre	7	30,4	30,4	78,3
Siempre	5	21,7	21,7	100,0
Total	23	100,0	100,0	

Fuente: Cuestionario aplicado

Figura 14

Resultados de la Variable Procesos de Contrataciones (Agrupado)



Interpretación:

De los resultados que se aprecian en la tabla 13 y figura 14, el 30,4% de los encuestados precisan que casi siempre existen dificultades en los procesos de contrataciones del GOREPA, 26,1% expresan que a veces, 21,7% mencionan que siempre, 13% opinan que casi nunca y 8,7% dicen que nunca.

Tabla 14

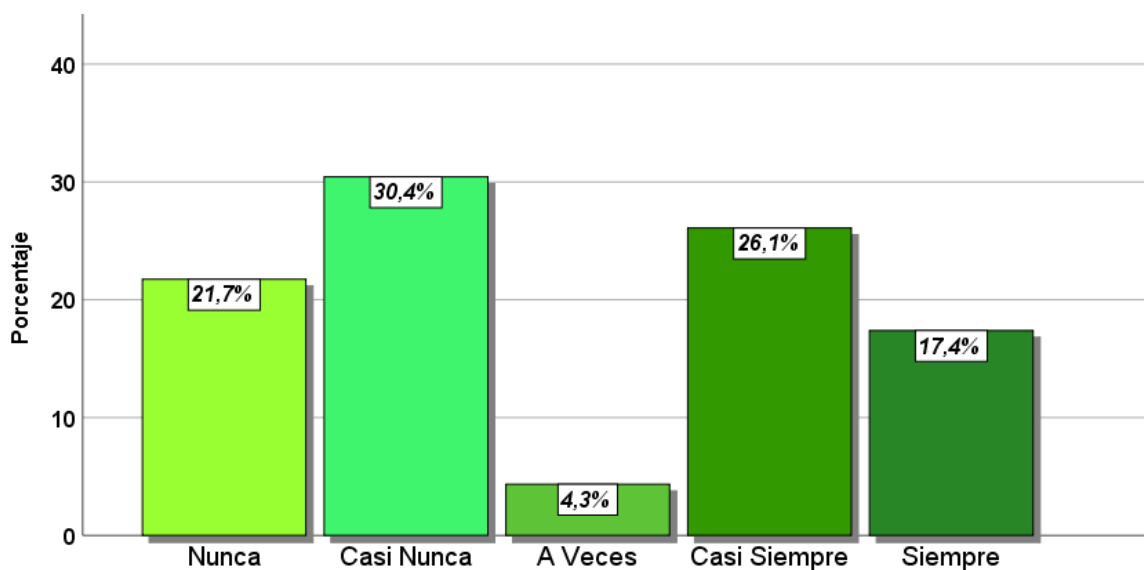
¿Considera que es compleja la documentación preparada antes de iniciar el proceso de contratación y cómo afecta esto la eficiencia del proceso?

Escala	Frecuencia	Porcentaje	Porcentaje válido	Porcentaje acumulado
Nunca	5	21,7	21,7	21,7
Casi nunca	7	30,4	30,4	52,2
A veces	1	4,3	4,3	56,5
Casi siempre	6	26,1	26,1	82,6
Siempre	4	17,4	17,4	100,0
Total	23	100,0	100,0	

Fuente: Cuestionario aplicado

Figura 15

¿Considera que es compleja la documentación preparada antes de iniciar el proceso de contratación y cómo afecta esto la eficiencia del proceso?



Interpretación:

De los resultados que se aprecian en la tabla 14 y figura 15, el 30,4% de los encuestados consideran que casi nunca es compleja la documentación preparada antes de iniciar el proceso de contratación y que esta afecta la eficiencia del proceso, 26,1% expresan que casi siempre, 21,7% aluden que nunca, 17,4% opinan que siempre y el 4,3% dicen que a veces.

Tabla 15

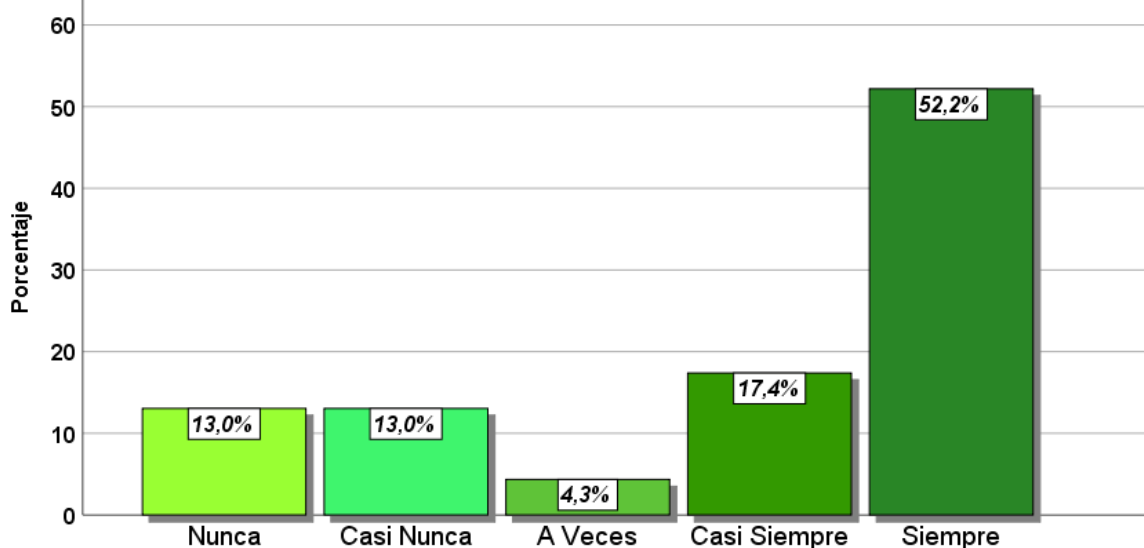
¿Se establecen los requerimientos para el contrato durante la fase de actos preparatorios?

Escala	Frecuencia	Porcentaje	Porcentaje válido	Porcentaje acumulado
Nunca	3	13,0	13,0	13,0
Casi nunca	3	13,0	13,0	26,1
A veces	1	4,3	4,3	30,4
Casi siempre	4	17,4	17,4	47,8
Siempre	12	52,2	52,2	100,0
Total	23	100,0	100,0	

Fuente: Cuestionario aplicado

Figura 16

¿Se establecen los requerimientos para el contrato durante la fase de actos preparatorios?



Interpretación:

De los resultados que se aprecian en la tabla 15 y figura 16, el 52,2% de los encuestados consideran que siempre se establecen los requerimientos para el contrato durante la fase de actos preparatorios, 17,4% expresan que casi siempre, 13% aluden que nunca, igual 13% opinan que casi nunca y el 4,3% dicen que a veces.

Tabla 16

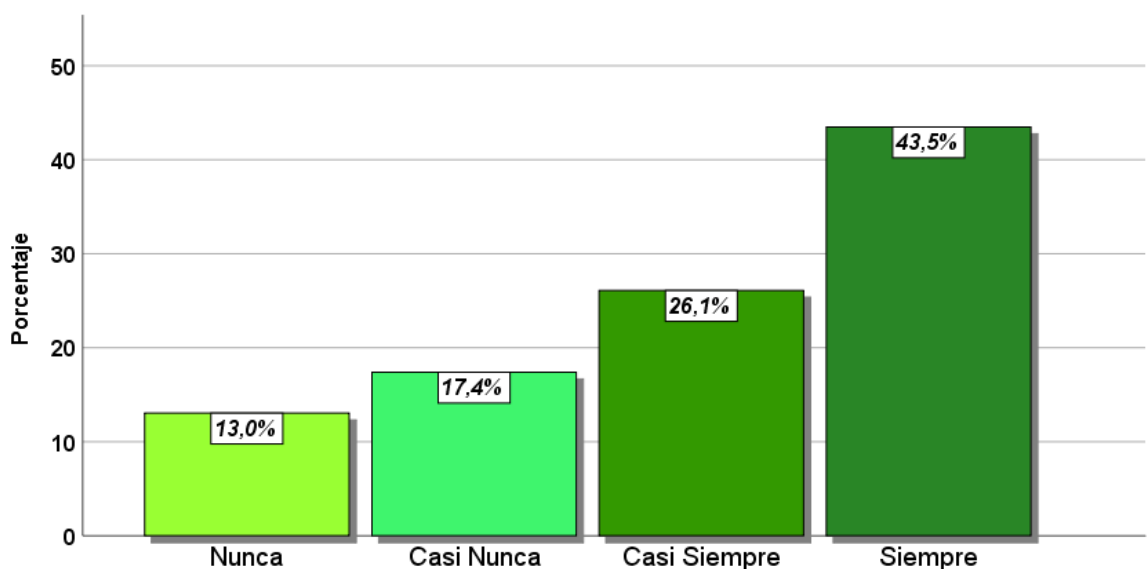
¿Considera que se sigue los procedimientos para evaluar y mitigar los riesgos potenciales antes de iniciar el proceso de contratación?

Escala	Frecuencia	Porcentaje	Porcentaje válido	Porcentaje acumulado
Nunca	3	13,0	13,0	13,0
Casi nunca	4	17,4	17,4	30,4
Casi siempre	6	26,1	26,1	56,5
Siempre	10	43,5	43,5	100,0
Total	23	100,0	100,0	

Fuente: Cuestionario aplicado

Figura 17

¿Considera que se sigue los procedimientos para evaluar y mitigar los riesgos potenciales antes de iniciar el proceso de contratación?



Interpretación:

De los resultados que se aprecian en la tabla 16 y figura 17, el 43,5% de los encuestados consideran que siempre se sigue los procedimientos para evaluar y mitigar los riesgos potenciales antes de iniciar el proceso de contratación, 26,1% expresan que casi siempre, 17,4% aluden que casi nunca y el 13 % mencionan que nunca.

Tabla 17

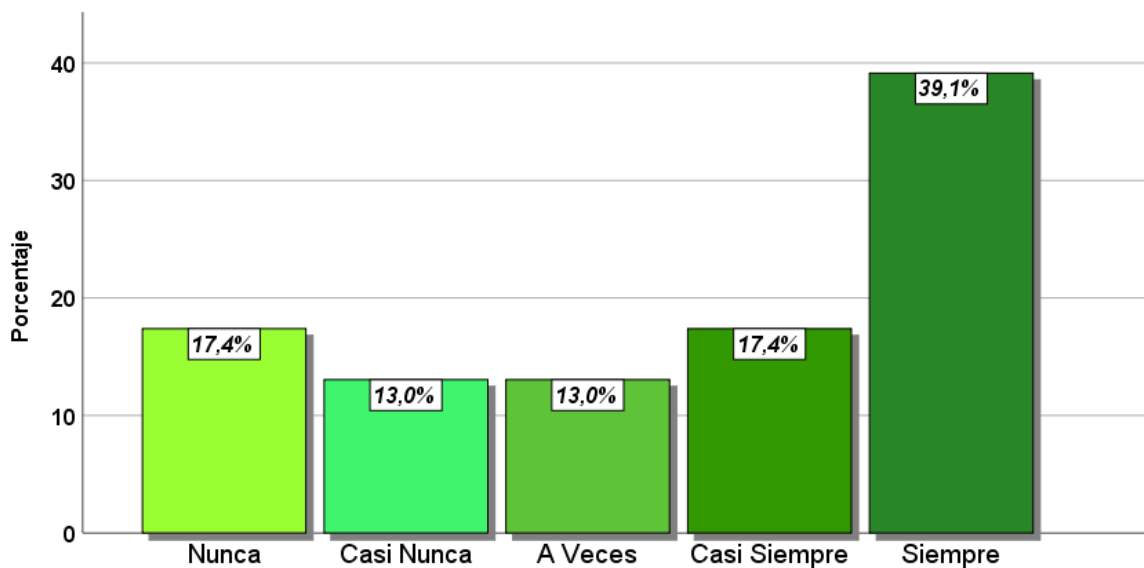
¿Considera que se garantiza la transparencia en el proceso de evaluación de ofertas durante la fase de selección?

Escala	Frecuencia	Porcentaje	Porcentaje válido	Porcentaje acumulado
Nunca	4	17,4	17,4	17,4
Casi nunca	3	13,0	13,0	30,4
A veces	3	13,0	13,0	43,5
Casi siempre	4	17,4	17,4	60,9
Siempre	9	39,1	39,1	100,0
Total	23	100,0	100,0	

Fuente: Cuestionario aplicado

Figura 18

¿Considera que se garantiza la transparencia en el proceso de evaluación de ofertas durante la fase de selección?



Interpretación:

De los resultados que se aprecian en la tabla 17 y figura 18, el 39,1% de los encuestados consideran que siempre se garantiza la transparencia en el proceso de evaluación de ofertas durante la fase de selección, 17,4% expresan que casi siempre, de igual manera 17,4% aluden que nunca, 13% opinan que casi nunca, igual el 13% dicen que a veces.

Tabla 18

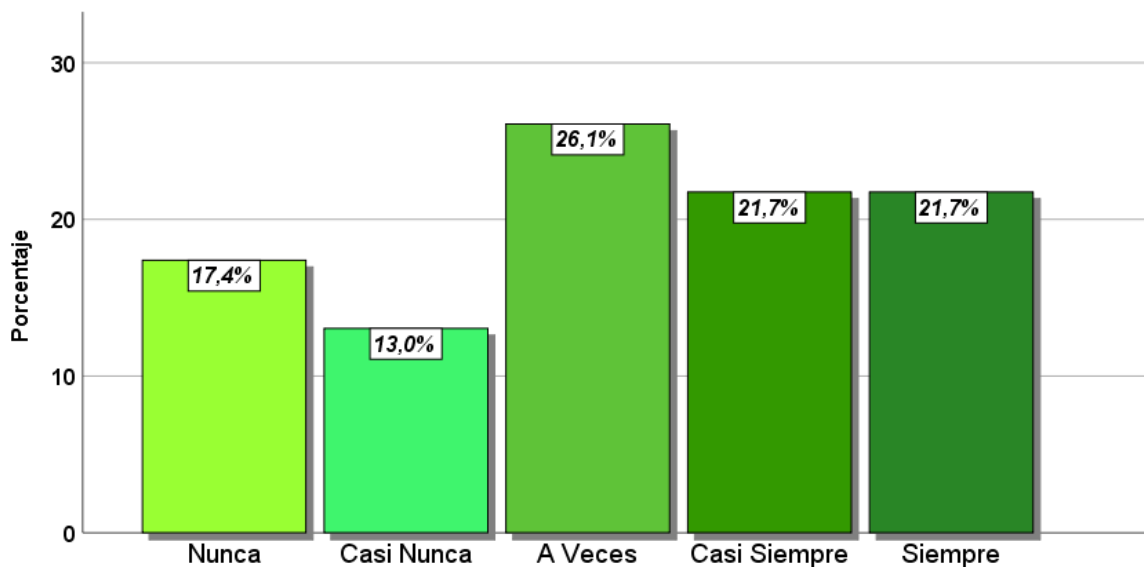
¿Consideran que se implementan medidas para agilizar la toma de decisiones durante la fase de selección de proveedores?

Escala	Frecuencia	Porcentaje	Porcentaje válido	Porcentaje acumulado
Nunca	4	17,4	17,4	17,4
Casi nunca	3	13,0	13,0	30,4
A veces	6	26,1	26,1	56,5
Casi siempre	5	21,7	21,7	78,3
Siempre	5	21,7	21,7	100,0
Total	23	100,0	100,0	

Fuente: Cuestionario aplicado

Figura 19

¿Consideran que se implementan medidas para agilizar la toma de decisiones durante la fase de selección de proveedores?



Interpretación:

De los resultados que se aprecian en la tabla 18 y figura 19, el 26,1% de los encuestados consideran que a veces se implementan medidas para agilizar la toma de decisiones durante la fase de selección de proveedores, 21,7% expresan que casi siempre, de igual manera 21,7% aluden que siempre, 17,4% opinan que nunca y el 13% dicen que casi nunca.

Tabla 19

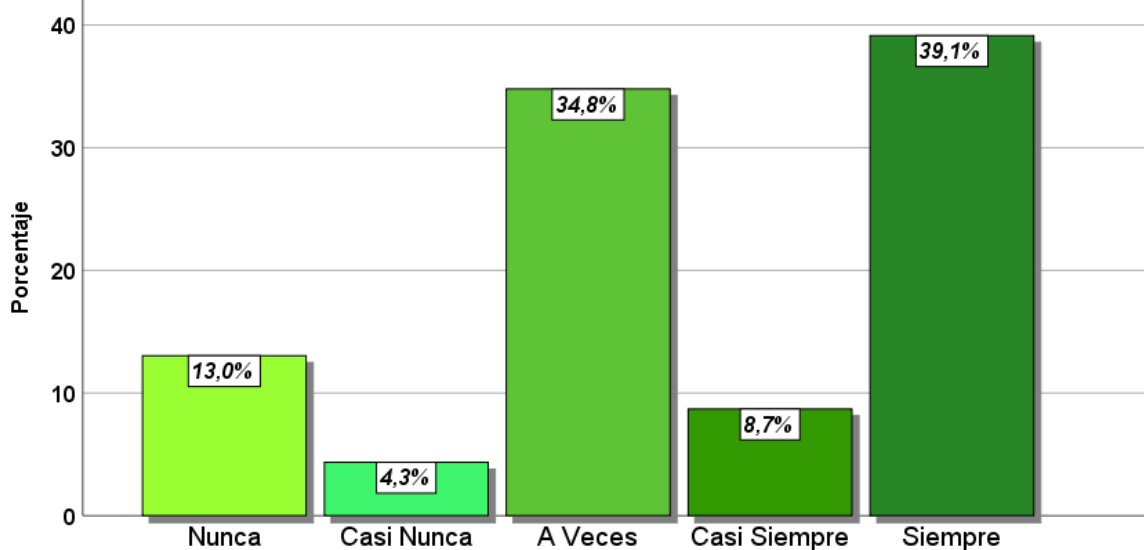
¿Se evalúa la capacidad técnica y financiera de los proveedores durante el proceso de selección?

Escala	Frecuencia	Porcentaje	Porcentaje válido	Porcentaje acumulado
Nunca	3	13,0	13,0	13,0
Casi nunca	1	4,3	4,3	17,4
A veces	8	34,8	34,8	52,2
Casi siempre	2	8,7	8,7	60,9
Siempre	9	39,1	39,1	100,0
Total	23	100,0	100,0	

Fuente: Cuestionario aplicado

Figura 20

¿Se evalúa la capacidad técnica y financiera de los proveedores durante el proceso de selección?



Interpretación:

De los resultados que se aprecian en la tabla 19 y figura 20, el 39,1% de los encuestados consideran que siempre se evalúa la capacidad técnica y financiera de los proveedores durante el proceso de selección, 34,8% expresan que a veces, de igual manera 13% aluden que nunca, 8,7% opinan que casi siempre y el 4,3% dicen que casi nunca.

Tabla 20

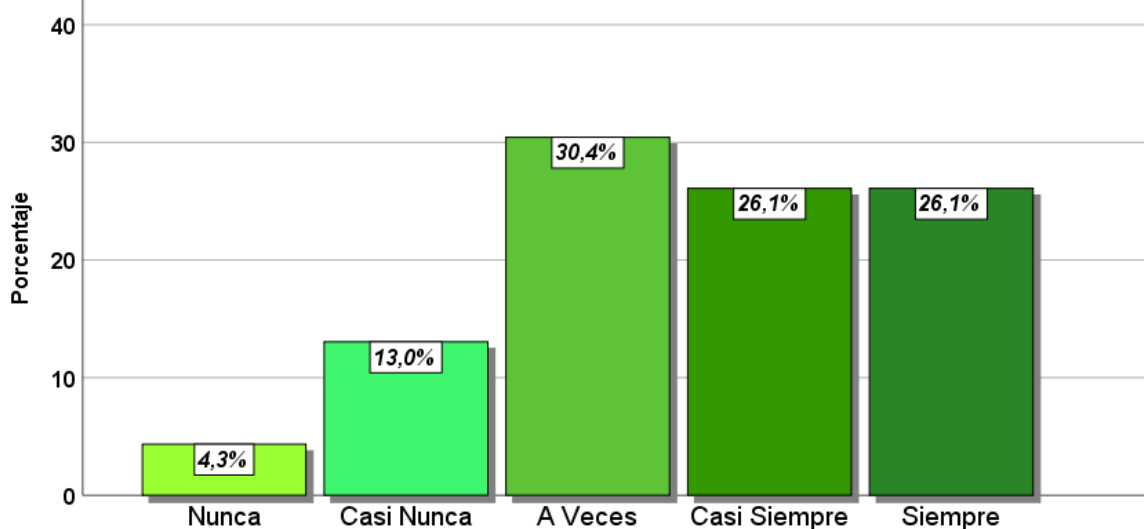
¿Se siguen los procedimientos para gestionar y documentar los cambios en los términos del contrato una vez que ha sido adjudicado?

Escala	Frecuencia	Porcentaje	Porcentaje válido	Porcentaje acumulado
Nunca	1	4,3	4,3	4,3
Casi nunca	3	13,0	13,0	17,4
A veces	7	30,4	30,4	47,8
Casi siempre	6	26,1	26,1	73,9
Siempre	6	26,1	26,1	100,0
Total	23	100,0	100,0	

Fuente: Cuestionario aplicado

Figura 21

¿Se siguen los procedimientos para gestionar y documentar los cambios en los términos del contrato una vez que ha sido adjudicado?



Interpretación:

De los resultados que se aprecian en la tabla 20 y figura 21, el 30,4% de los encuestados consideran que a veces se siguen los procedimientos para gestionar y documentar los cambios en los términos del contrato una vez que ha sido adjudicado, 26,1% expresan que casi siempre, de igual manera 26,1% aluden que siempre, 13% opinan que casi nunca y el 4,3% dicen que nunca.

Tabla 21

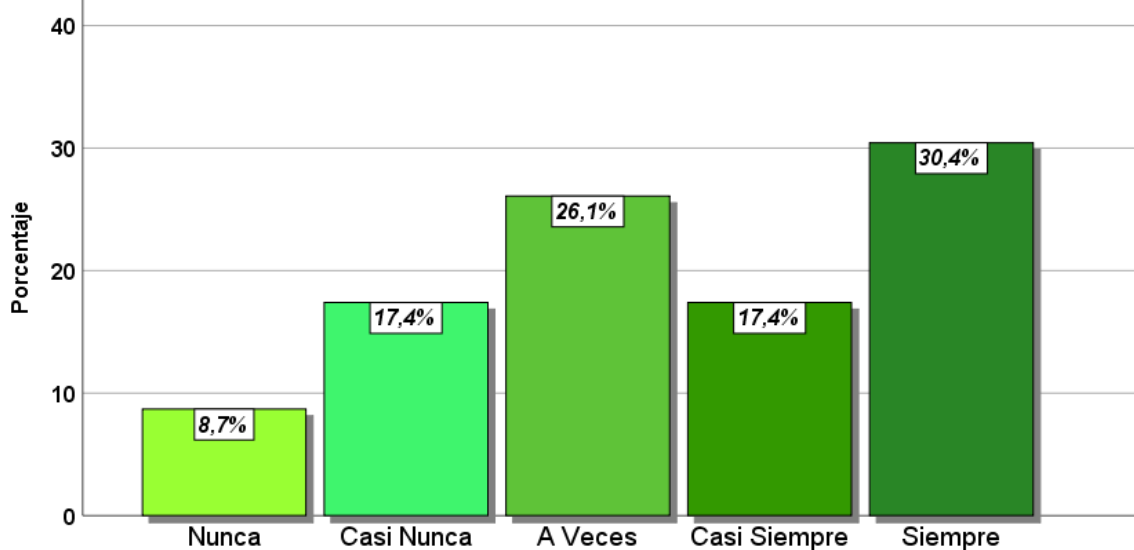
¿Se utilizan criterios para evaluar el desempeño del proveedor durante la ejecución del contrato?

Escala	Frecuencia	Porcentaje	Porcentaje válido	Porcentaje acumulado
Nunca	2	8,7	8,7	8,7
Casi nunca	4	17,4	17,4	26,1
A veces	6	26,1	26,1	52,2
Casi siempre	4	17,4	17,4	69,6
Siempre	7	30,4	30,4	100,0
Total	23	100,0	100,0	

Fuente: Cuestionario aplicado

Figura 22

¿Se utilizan criterios para evaluar el desempeño del proveedor durante la ejecución del contrato?



Interpretación:

De los resultados que se aprecian en la tabla 21 y figura 22, el 30,4% de los encuestados consideran que siempre se utilizan criterios para evaluar el desempeño del proveedor durante la ejecución del contrato, 26,1% expresan que a veces, de igual manera 17,4% aluden que casi nunca, igual 17,4% opinan que casi siempre y el 8,7% dicen que nunca.

Tabla 22

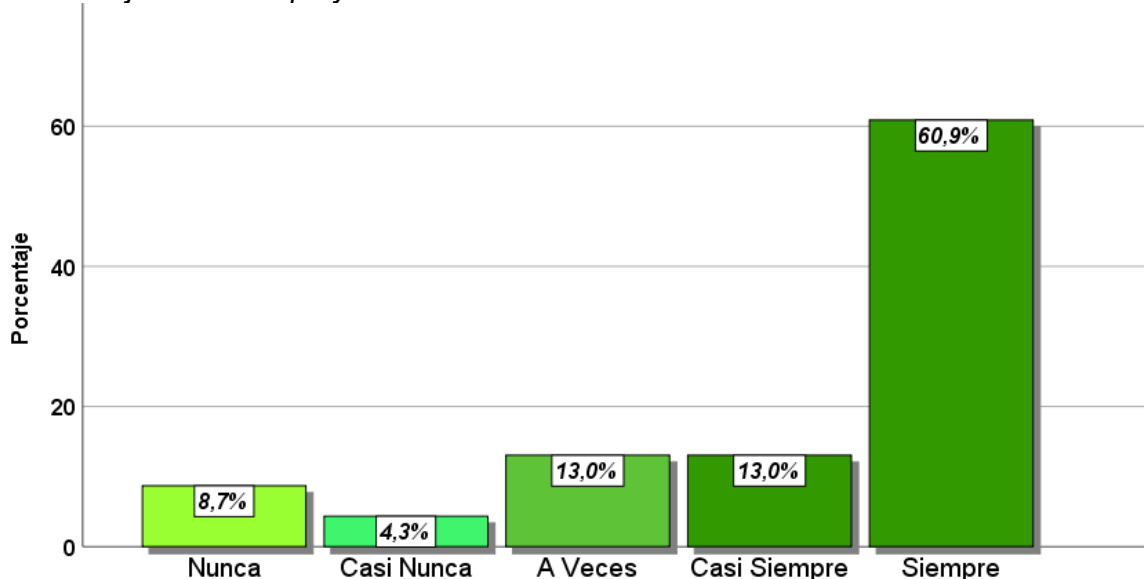
¿Se cumplen con los plazos y el presupuesto establecido en el contrato durante la ejecución del proyecto?

Escala	Frecuencia	Porcentaje	Porcentaje válido	Porcentaje acumulado
Nunca	2	8,7	8,7	8,7
Casi nunca	1	4,3	4,3	13,0
A veces	3	13,0	13,0	26,1
Casi siempre	3	13,0	13,0	39,1
Siempre	14	60,9	60,9	100,0
Total	23	100,0	100,0	

Fuente: Cuestionario aplicado

Figura 23

¿Se cumplen con los plazos y el presupuesto establecido en el contrato durante la ejecución del proyecto?



Interpretación:

De los resultados que se aprecian en la tabla 22 y figura 23, el 60,9% de los encuestados consideran que siempre se cumplen con los plazos y el presupuesto establecido en el contrato durante la ejecución del proyecto, 13% expresan que casi siempre, de igual manera 13% aluden que a veces, 8,7% opinan que nunca y el 4,3% dicen que casi nunca.

4.3. Prueba de hipótesis

4.3.1. Prueba de hipótesis general según rho de Spearman

Hipótesis Nula (H0)

No es alto el nivel de relación de los sobrecostos con los procesos de contrataciones en el área de abastecimientos del Gobierno Regional de Pasco, 2024.

Hipótesis de Investigación (H1)

Es alto el nivel de relación de los sobrecostos con los procesos de contrataciones en el área de abastecimientos del Gobierno Regional de Pasco, 2024.

Tabla 23

Nivel de correlación entre sobrecostos y procesos de contrataciones

		Sobrecostos	Procesos de contrataciones	
Rho de Spearman	Sobrecostos	Coefficiente de correlación	1,000	,854**
		Sig. (bilateral)	.	,000
		N	23	23
	Procesos de contrataciones	Coefficiente de correlación	,854**	1,000
		Sig. (bilateral)	,000	.
		N	23	23

** . La correlación es significativa en el nivel 0,01 (bilateral).

Fuente: Datos de los cuestionarios aplicados

Interpretación:

Los resultados presentados en la tabla 23 indican una correlación fuerte y significativa entre las variables sobrecostos y procesos de contrataciones, con un coeficiente de correlación de 0.854. Este valor sugiere que existe una alta relación de los sobrecostos con los procesos de contratación en el Área de Abastecimientos del Gobierno Regional de Pasco en el año 2024.

La significancia de esta correlación se confirma con un p-valor de 0.000, el cual es menor que el nivel de significancia establecido para este estudio (0.05). Esto nos permite rechazar la hipótesis nula y aceptar la hipótesis alternativa.

4.3.2. Prueba de hipótesis específicas según rho de Spearman**4.3.2.1. Prueba de hipótesis específica 1****Hipótesis Nula (H0)**

No es alto el nivel de relación de los sobrecostos directos con los procesos de contrataciones en el área de abastecimientos del Gobierno Regional de Pasco, 2024.

Hipótesis de Investigación (H1)

Es alto el nivel de relación de los sobrecostos directos con los procesos de contrataciones en el área de abastecimientos del Gobierno Regional de Pasco, 2024.

Tabla 24*Nivel de correlación entre sobrecostos directos y procesos de contrataciones*

		Sobrecostos directos	Procesos de contrataciones
Rho de Spearman	Sobrecostos directos	Coefficiente de correlación	1,000
		Sig. (bilateral)	,793**
		N	,000
	Procesos de contrataciones	Coefficiente de correlación	23
		Sig. (bilateral)	23
		N	,000

** La correlación es significativa en el nivel 0,01 (bilateral).

Fuente: Datos de los cuestionarios aplicados

Interpretación:

Los resultados presentados en la tabla 24 indican una correlación fuerte y significativa entre la dimensión sobrecostos directos y la variable procesos de contrataciones, con un coeficiente de correlación de 0.793. Este valor sugiere que existe una alta relación de los sobrecostos directos con los procesos de contratación en el Área de Abastecimientos del Gobierno Regional de Pasco en el año 2024.

La significancia de esta correlación se confirma con un p-valor de 0.000, el cual es menor que el nivel de significancia establecido para este estudio (0.05). Esto nos permite rechazar la hipótesis nula y aceptar la hipótesis alternativa.

4.3.2.2. Prueba de hipótesis específica 2

Hipótesis Nula (H0)

No es alto el nivel de relación de los sobrecostos indirectos con los procesos de contrataciones en el área de abastecimientos del Gobierno Regional de Pasco, 2024.

Hipótesis de Investigación (H1)

Es alto el nivel de relación de los sobrecostos indirectos con los procesos de contrataciones en el área de abastecimientos del Gobierno Regional de Pasco, 2024.

Tabla 25

Nivel de correlación entre sobrecostos indirectos y procesos de contrataciones

		Sobrecostos indirectos	Procesos de contrataciones
Rho de Spearman	Sobrecostos indirectos	Coefficiente de correlación	1,000
		Sig. (bilateral)	,790**
	Procesos de contrataciones	N	23
		Coefficiente de correlación	,790**
		Sig. (bilateral)	,000
		N	23

** La correlación es significativa en el nivel 0,01 (bilateral).

Fuente: Datos de los cuestionarios aplicados

Interpretación:

Los resultados presentados en la tabla 25 indican una correlación fuerte y significativa entre la dimensión sobrecostos indirectos y la variable procesos de contrataciones, con un coeficiente de correlación de 0.790. Este valor sugiere que existe una alta relación de los sobrecostos indirectos con los procesos de contratación en el Área de Abastecimientos del Gobierno Regional de Pasco en el año 2024.

La significancia de esta correlación se confirma con un p-valor de 0.000, el cual es menor que el nivel de significancia establecido para este estudio (0.05). Esto nos permite rechazar la hipótesis nula y aceptar la hipótesis alternativa.

4.3.2.3. Prueba de hipótesis específica 3

Hipótesis Nula (H0)

No es alto el nivel de relación de los sobrecostos éticos en los procesos de contrataciones en el área de abastecimientos del Gobierno Regional de Pasco, 2024.

Hipótesis de Investigación (H1)

Es alto el nivel de relación de los sobrecostos éticos con los procesos de contrataciones en el área de abastecimientos del Gobierno Regional de Pasco, 2024.

Tabla 26

Nivel de correlación entre sobrecostos éticos y procesos de contrataciones

		Sobrecostos éticos	Procesos de contrataciones
Rho de Spearman	Sobrecostos éticos	Coefficiente de correlación	1,000
		Sig. (bilateral)	,706**
		N	23
	Procesos de contrataciones	Coefficiente de correlación	,706**
		Sig. (bilateral)	,000
		N	23

** . La correlación es significativa en el nivel 0,01 (bilateral).

Fuente: Datos de los cuestionarios aplicados

Interpretación:

Los resultados presentados en la tabla 26 indican una correlación fuerte y significativa entre la dimensión sobrecostos éticos y la variable procesos de contrataciones, con un coeficiente de correlación de 0.706. Este valor sugiere que existe una alta relación de los sobrecostos éticos con los procesos de contratación en el Área de Abastecimientos del Gobierno Regional de Pasco en el año 2024.

La significancia de esta correlación se confirma con un p-valor de 0.000, el cual es menor que el nivel de significancia establecido para este estudio

(0.05). Esto nos permite rechazar la hipótesis nula y aceptar la hipótesis alternativa.

4.4. Discusión de resultados

El objetivo general de esta investigación fue “Establecer el nivel de relación de los sobrecostos con los procesos de contrataciones en el área de abastecimientos del Gobierno Regional de Pasco, 2024”. Los resultados indican una correlación significativa fuerte, con un coeficiente de correlación de Spearman de 0.854, lo que sugiere una relación directa y considerablemente alta entre los sobrecostos y los procesos de contratación. Este hallazgo resalta la importancia de controlar los sobrecostos para mejorar la eficiencia en los procesos de abastecimiento.

Los resultados coinciden con los de Fernández (2021) quien menciona que “La reducción en los sobrecostos que se generan dentro del proceso de licitación de todos los Contratos Marco será importante puesto que permitirá obtener una mejor y mayor eficiencia en los procesos” (p. 42)

De la misma manera coincidimos con Valdés (2019) quien en sus conclusiones de su tesis de maestría manifiesta que “El precio de los contratos públicos debe ser el resultado de un procedimiento de búsqueda de una oferta de mercado, competitiva y ajustada al tipo de prestación realizada, con previa determinación legal o contractual de sus posibles variaciones” (p. 120)

En relación a los Sobrecostos Directos: La correlación de 0.854 entre los sobrecostos directos y los procesos de contratación muestra que los gastos excesivos directamente relacionados con la adquisición de bienes y servicios tienen una influencia notable en la eficiencia de los procesos. Esto implica que la gestión ineficaz de costos directos puede ser un factor crítico en las dificultades de contratación.

Acerca de los Sobrecostos Indirectos: Con una correlación de 0.854, los resultados sugieren que los sobrecostos indirectos, como los gastos

administrativos adicionales, también impactan significativamente en los procesos de contratación. Esto refuerza la necesidad de un control estricto en áreas que no están directamente relacionadas con la adquisición, pero que aún afectan los costos totales.

En función de los Sobrecostos Éticos: La correlación de 0.854 entre los sobrecostos éticos y los procesos de contratación señala que prácticas poco éticas, como sobornos o favoritismos, influyen negativamente en la eficiencia de las contrataciones. Este resultado subraya la necesidad de un enfoque ético riguroso en la gestión pública.

Los hallazgos de este estudio, evidencian una correlación significativa y fuerte entre los sobrecostos y los procesos de contrataciones, subrayan la necesidad de una atención rigurosa a la gestión financiera en el sector público. Un coeficiente de correlación de Spearman de 0.854 sugiere que los sobrecostos no son un fenómeno aislado, sino que influyen de manera directa y considerable en la calidad y eficiencia de los procesos de contratación. Este resultado es especialmente relevante para los tomadores de decisiones en instituciones públicas, donde la optimización de recursos y la transparencia en los procesos son cruciales para garantizar un uso adecuado de los fondos públicos.

La relevancia de este estudio también se extiende a su potencial para generar cambios en las políticas de contratación y manejo presupuestario en el sector público. Al evidenciar la alta influencia de los sobrecostos, se abre una oportunidad para desarrollar y aplicar estrategias de control más efectivas, que no solo mejoren la eficiencia de los procesos de contratación, sino que también refuercen la confianza pública en la administración gubernamental. En este sentido, el estudio no solo contribuye al conocimiento académico, sino que tiene el potencial de impactar positivamente en la gestión pública y en la calidad de los servicios ofrecidos a la ciudadanía.

Además, estos hallazgos aportan un marco de referencia para investigaciones futuras, que podrían explorar más a fondo las causas de los sobrecostos y las mejores prácticas para mitigarlos. La replicación de este estudio en otras regiones o niveles de gobierno permitiría validar los resultados obtenidos y ofrecer una visión más integral sobre la influencia de los sobrecostos en los procesos administrativos.

CONCLUSIONES

1. Se concluye que los sobrecostos tienen una relación significativa y alta con los procesos de contrataciones en el área de abastecimientos del Gobierno Regional de Pasco, 2024, como lo demuestra el coeficiente de correlación de Spearman de 0.854. Esto implica que la gestión de los sobrecostos es crítica para garantizar la eficiencia y efectividad en los procesos de contratación.

2. Los sobrecostos directos se relacionan de manera significativa con los procesos de contratación. La correlación de 0.854 indica que los costos directamente asociados con la adquisición de bienes y servicios impactan de forma considerable en la eficiencia de los procesos.

3. Los sobrecostos indirectos también tienen una relación significativa sobre los procesos de contratación, con una correlación de 0.854. Esto muestra que los costos administrativos y otros gastos no directamente relacionados con la adquisición de bienes y servicios afectan negativamente la eficiencia de los procesos.

4. La correlación de 0.854 entre los sobrecostos éticos y los procesos de contratación evidencia que las prácticas poco éticas, como sobornos o favoritismos, impactan de manera negativa en la eficiencia de las contrataciones. Este hallazgo resalta la importancia de mantener altos estándares éticos en la gestión pública.

RECOMENDACIONES

Al Presidente Regional, Consejeros regionales, Gerentes y funcionarios encargados de los procesos de contrataciones del GOREPA, se les recomienda:

1. Implementar un sistema integral de control de sobrecostos que permita identificar y mitigar los factores que generan ineficiencias en los procesos de contratación. Este sistema debe incluir auditorías regulares, monitoreo continuo y la capacitación del personal en la gestión de costos.

2. Se sugiere revisar y optimizar los procesos de planificación y ejecución de compras para reducir los sobrecostos directos. Esto incluye la mejora en la precisión de las estimaciones de costos y la implementación de mejores prácticas de adquisición.

3. Establecer un control más riguroso sobre los gastos indirectos, incluyendo una revisión detallada de los procesos administrativos y una reducción de costos innecesarios. Además, se recomienda la automatización de procesos administrativos para mejorar la eficiencia.

4. Fortalecer la ética en la gestión pública mediante aplicación del Código de ética de la función pública, así como la implementación de códigos de conducta claros, programas de formación en ética y transparencia, y mecanismos de denuncia y sanción ante prácticas corruptas. Esto ayudará a minimizar los sobrecostos éticos y mejorar la confianza en los procesos de contratación.

REFERENCIAS BIBLIOGRÁFICAS

- Bernal Torres, C. A. (2010). *Metodología de la Investigación, administración, economía, humanidades y ciencias sociales 3a. Ed.* Bogota: Pearsón Educación.
- Du Bois, F., & Torres, J. (2006). Déficit y sobrecostos de la economía Peruana. *Revista de Economía y Derecho*, 3(11), 7-28.
https://doi.org/https://srvnetappseg.up.edu.pe/siswebciup/Files/torres_Articulo%201%20DuBois.pdf
- Escarza Barrios, N. M. (2022). Transparencia y contrataciones del Estado en un gobierno regional de Perú, 2022. *[Tesis de Maestría]*. Universidad César Vallejo. Obtenido de <https://hdl.handle.net/20.500.12692/102089>
- Escarza Barrios, N. M. (2022). Transparencia y contrataciones del Estado en un gobierno regional de Perú, 2022. *[Tesis de Maestría]*. Universidad César Vallejo. Obtenido de <https://hdl.handle.net/20.500.12692/102089>
- Fernández Olortegui, A. (2021). Reducción de sobrecostos en los procesos de licitación para la emisión de los contratos marco. *[Tesis de Licenciatura]*. Universidad de San Martín de Porres. Obtenido de https://repositorio.usmp.edu.pe/bitstream/handle/20.500.12727/9653/fern%C3%A1ndez_oa.pdf?sequence=1&isAllowed=y
- Flores Flores, K. J. (2023). Sistema del control interno y los procesos de contrataciones del Gobierno Regional de Moquegua, 2020 – 2021. *[Tesis de Pregrado]*. Universidad César Vallejo. Obtenido de <https://hdl.handle.net/20.500.12692/131468>
- García Chere, W. D. (2020). Análisis de la fase contractual de los procesos de contratación de Gobierno Autónomo Descentralizado de la Provincia de Esmeraldas en el periodo comprendido DE 01/01/2019 AL 31/12/2019. *[Tesis de*

Maestría. Pontificia Universidad Católica del Ecuador. Obtenido de <https://repositorio.puce.edu.ec/handle/123456789/38415>

Hernández-Sampieri, R., & Mendoza Torres, P. C. (2018). *Metodología de la investigación: Las rutas Cuantitativa, cualitativa y mixta*. Ciudad de México: McGraw-Hill Interamericana editores S.A.

Hernández-Sampieri, R., Fernández Collado, C., & Baptista Lucio, M. d. (2010). *Metodología de la Investigación* (Quinta edición ed.). McGraw-Hill Interamericana editores S.A. de C.V. <https://doi.org/https://www.icmujeres.gob.mx/wp-content/uploads/2020/05/Sampieri.Met.Inv.pdf>

Marradi, A., Archenti, N., & Piovani, J. I. (2010). *Metodología de las Ciencias Sociales 1º Edición*. Buenos Aires: Cengage Learning.

Moisés Ríos, B. W., Ango Bedriñama, J. H., & Palomino Vargas, V. A. (2018). *Diseño del proyecto de investigación científica*. Lima: San Marcos. https://doi.org/http://www.sancristoballibros.com/libro/disenio-del-proyecto-de-investigacion-cientifica_84226

Montoya, M. (2021). Los sobrepagos: identificación y corrupción en la contratación estatal. *[Tesis de Maestría]*. Universidad de Caldas. Obtenido de https://repositorio.ucaldas.edu.co/bitstream/handle/ucaldas/17619/ArlexMauricio_MontoyaLargo_2022.pdf?sequence=1&isAllowed=y#:~:text=Los%20sobrecostos%20a%20los%20que,del%20valor%20adulterado%20de%20un

Moreno-Moreno, L. A., & Tamayo-Zapata, D. A. (2020). El objetivo general de esta investigación fue “Establecer el nivel de influencia de los sobrecostos en los procesos de contrataciones en el área de abastecimientos del Gobierno Regional de Pasco, 2024”. Los resultados indican una correlación significativa.

[Tesis de Grado]. Universidad Católica de Colombia. Obtenido de <https://hdl.handle.net/10983/24458>

Núñez Salas, M., & Talavera Cano, A. (2021). *Contrataciones con el Estado: perspectivas desde la práctica del Derecho*. Universidad del Pacífico .

Organismo Supervisor de las Contrataciones del Estado -OSCE. (2016). *Diagnóstico del Sistema de Adquisiciones Públicas del Perú (con base a la metodología de la OECD)*. Lima: OSCE.

Ortiz Campos, L. A. (2022). Proceso de contrataciones y su influencia en la gestión administrativa de la Municipalidad Provincial de Pasco 2018. [Tesis de Maestría]. Universidad Nacional Daniel Alcides Carrión. Obtenido de <http://repositorio.undac.edu.pe/handle/undac/3654>

REAL ACADEMIA ESPAÑOLA. (14 de Febrero de 2024). *sobrecosto*. Obtenido de Diccionario de la lengua española, 23.^a ed.: <https://dle.rae.es/sobrecosto>

Retamozo Linares, A. (2018). *Contrataciones y adquisiciones del estado y normas de control*. Lima: Gaceta Jurídica S.A.,

Ricse Silvera, C. F. (2022). Influencia de la corrupción en la gestión de contrataciones públicas en la Municipalidad Distrital de Sapallanga, Huancayo 2021. [Tesis de Maestría]. Universidad Continental. Obtenido de <https://hdl.handle.net/20.500.12394/12198>

Sánchez Rivera, G. O. (2021). Principales factores causales del sobrecosto en proyectos de construcción Colombianos: una consulta a profesionales del sector. [Tesis de Pregrado]. Universidad Católica de Colombia. Obtenido de <https://repository.ucatolica.edu.co/server/api/core/bitstreams/6af4d496-97a8-403d-ab6a-0ff8a5293389/content>

- Sologuren Calmet, H. (2017). La desnaturalización de los contratos a suma alzada en la ley de contrataciones del estado en el caso obras. *Cuadernos jurídicos*, 2(2), 87-101. <https://doi.org/http://dx.doi.org/10.18259/iet.2016016>
- Valdés Perpiñan, J. P. (2019). Sobreprecios en la contratación estatal. *[Tesis de Maestría]*. Colegio Mayor Nuestra Señora del Rosario. Obtenido de <https://repository.urosario.edu.co/server/api/core/bitstreams/48238b1f-b4b1-4707-a161-4a6c955a4ef1/content>
- Zambrano Olivera, E. (2009). Algunos apuntes sobre la Fase de Actos Preparatorios en las Contrataciones del Estado. *Círculo de Derecho Administrativo*(7), 155-163. <https://doi.org/http://revistas.pucp.edu.pe/index.php/derechoadministrativo/articloe/view/14018>
- Zorrilla Arena, S. (1993). *Guía para elaborar la tesis*. Mexico: McGraw-Hill .

ANEXOS

Anexo 01: Instrumentos de Recolección de datos



UNIVERSIDAD NACIONAL DANIEL ALCIDES CARRION

FACULTAD DE CIENCIAS EMPRESARIALES

Escuela Profesional de Administración



CUESTIONARIO

Estimado Colaborador:

Le agradecemos anticipadamente por su colaboración, para contestar la presente encuesta para la tesis: Sobrecostos y Procesos de Contrataciones en el Área de Abastecimientos del Gobierno Regional de Pasco, 2024.

Por favor no escriba su nombre, la encuesta es anónimo y confidencial.

Responda las alternativas de respuesta según corresponda. Marque con una "X" la alternativa de respuesta que usted considere es la más adecuada.

1	2	3	4	5
NUNCA	CASI NUNCA	A VECES	CASI SIEMPRE	SIEMPRE

N°	ITEMS	ESCALA				
		1	2	3	4	5
Variable 1: Sobrecostos						
1	¿Considera que el costo real de la ejecución de los proyectos difiere del presupuesto inicialmente estimado?					
2	¿Considera que se presentan gastos no contemplados durante la ejecución del proyecto?					
3	¿Es frecuente que se realizan modificaciones en los contratos durante la ejecución del proyecto y que estos afectan al presupuesto inicial?					
4	¿Considera que existen áreas de pérdida de eficiencia operativa relacionadas con el proyecto que podrían haber contribuido a sobrecostos indirectos?					
5	¿Los retrasos en la ejecución del proyecto contribuyen a sobrecostos indirectos?					
6	¿Se han experimentado costos adicionales de mantenimiento como resultado de decisiones tomadas durante la ejecución del proyecto?					
7	¿Considera que existen indicios de prácticas corruptas o poco éticas que hayan contribuido a sobrecostos en el proyecto?					
8	¿Se han identificado situaciones de conflicto de interés entre los responsables de la contratación y los					

	proveedores que podrían haber resultado en sobrecostos?					
9	¿Considera que han implementado medidas para garantizar la transparencia en la asignación de recursos durante el proyecto y evitar posibles sobrecostos éticos?					
Variable 2: Procesos de Contrataciones						
1	¿Considera que es compleja la documentación preparada antes de iniciar el proceso de contratación y cómo afecta esto la eficiencia del proceso?					
2	¿Se establecen los requerimientos para el contrato durante la fase de actos preparatorios?					
3	¿Considera que se sigue los procedimientos para evaluar y mitigar los riesgos potenciales antes de iniciar el proceso de contratación?					
4	¿Considera que se garantiza la transparencia en el proceso de evaluación de ofertas durante la fase de selección?					
5	¿Consideran que se implementan medidas para agilizar la toma de decisiones durante la fase de selección de proveedores?					
6	¿Se evalúa la capacidad técnica y financiera de los proveedores durante el proceso de selección?					
7	¿Se siguen los procedimientos para gestionar y documentar los cambios en los términos del contrato una vez que ha sido adjudicado?					
8	¿Se utilizan criterios para evaluar el desempeño del proveedor durante la ejecución del contrato?					
9	¿Se cumplen con los plazos y el presupuesto establecido en el contrato durante la ejecución del proyecto?					

Gracias por su colaboración



Anexo 02: Procedimiento de validación y confiabilidad



Título: Sobrecostos y Procesos de Contrataciones en el Área de Abastecimientos del Gobierno Regional de Pasco, 2024.

Instrucciones: Marque con una "X" según considere la valoración de acuerdo a cada ítem

PARA: Pertinencia y claridad del instrumento					PARA: Relevancia del instrumento										
5 = Óptimo 4 = Satisfactorio 3 = Bueno 2 = Regular 1 = Deficiente					5 = Mínimo 4 = Poca 3 = Regular 2 = Bastante 1 = Fuerte										
Criterios de Evaluación	Pertinencia					Claridad					Relevancia				
	1	2	3	4	5	1	2	3	4	5	1	2	3	4	5
1) El instrumento tiene estructura lógica.															
2) La secuencia de presentación de los ítems es óptima.															
3) El grado de complejidad de los ítems es aceptable.															
4) Los términos utilizados en las preguntas son claros y comprensibles.															
5) La metodología refleja el problema de investigación.															
6) El instrumento abarca en su totalidad el problema de investigación.															
7) Las preguntas permiten el logro de objetivos.															
8) La metodología permite recoger información para alcanzar los objetivos de la investigación.															
9) El instrumento abarca las variables e indicadores.															
10) Los ítems permiten contrastar las hipótesis.															
Sumatoria Parcial															
Sumatoria Total															

Observaciones:

.....

Nombres y Apellidos del Experto:

.....

Especialidad:

DNI.:**Nro. Celular:**

Firma

Anexo 03: Matriz de consistencia

Tesis: Sobrecostos y Procesos de Contrataciones en el Área de Abastecimientos del Gobierno Regional de Pasco, 2024.

PROBLEMA GENERAL	OBJETIVO GENERAL	HIPOTESIS GENERAL	VARIABLES Y DIMENSIONES	METODOLOGÍA
¿De qué manera los sobrecostos se relacionan con los procesos de contrataciones en el área de abastecimientos del Gobierno Regional de Pasco, 2024?	Establecer el nivel de relación de los sobrecostos con los procesos de contrataciones en el área de abastecimientos del Gobierno Regional de Pasco, 2024.	Es alto el nivel de relación de los sobrecostos con los procesos de contrataciones en el área de abastecimientos del Gobierno Regional de Pasco, 2024.		<p>Tipo: Básica</p> <p>Métodos: hipotético - deductivo.</p> <p>Técnicas: Encuesta</p> <p>Instrumentos Cuestionario</p> <p>Diseño: No experimental transversal</p> <p>Población: 23 personas</p> <p>Muestra: 23 colaboradores</p> <p>Prueba de hipótesis: Correlación de rho de Spearman</p>
PROBLEMAS ESPECÍFICOS	OBJETIVOS ESPECIFICOS	HIPOTESIS ESPECIFICAS		
¿De qué manera los sobrecostos directos se relacionan con los procesos de contrataciones en el área de abastecimientos del Gobierno Regional de Pasco, 2024?	Determinar el nivel de relación de los sobrecostos directos con los procesos de contrataciones en el área de abastecimientos del Gobierno Regional de Pasco, 2024.	Es alto el nivel de relación de los sobrecostos directos con los procesos de contrataciones en el área de abastecimientos del Gobierno Regional de Pasco, 2024.	<p>Variable 1: Sobrecostos</p> <p>Dimensiones: Sobrecostos directos Sobrecostos indirectos Sobrecostos éticos</p> <p>Variable 2: Procesos de Contrataciones</p> <p>Dimensiones: Fase de actos preparatorios Fase de selección Fase de ejecución contractual</p>	
¿De qué manera los sobrecostos indirectos se relacionan con los procesos de contrataciones en el área de abastecimientos del Gobierno Regional de Pasco, 2024?	Comprobar el nivel de relación de los sobrecostos indirectos con los procesos de contrataciones en el área de abastecimientos del Gobierno Regional de Pasco, 2024.	Es alto el nivel de relación de los sobrecostos indirectos con los procesos de contrataciones en el área de abastecimientos del Gobierno Regional de Pasco, 2024.		
¿De qué manera los sobrecostos éticos se relacionan con los procesos de contrataciones en el área de abastecimientos del Gobierno Regional de Pasco, 2024?	Evidenciar el nivel de relación de los sobrecostos éticos con los procesos de contrataciones en el área de abastecimientos del Gobierno Regional de Pasco, 2024.	Es alto el nivel de relación de los sobrecostos éticos con los procesos de contrataciones en el área de abastecimientos del Gobierno Regional de Pasco, 2024.		